





<div><div>FNDE</div><div>Fundo Nacional de Desenvolvimento da Educação</div></div>																
PLANILHA ORÇAMENTÁRIA DE REPACTUAÇÃO DE OBRA INACABADA (MODELO)																
DADOS DA OBRA						LEGENDA										
PROJETO:	Escola 12 Salas - Projeto FNDE						Serviço que não será executado (executado 100% no pacto original) - (ZERAR QUANTITATIVOS)									
ID DE IDENT:	ID 1009942	BDI:	30,94%				Serviço complementar remanescente do pacto original - executado parcialmente no contrato anterior, ou que será mantido por ocasião da repactuação, ou mesmo que deverá ser refeito por ocasião da retomada da obra.									
NOME OBRA:	CONSTRUÇÃO DA ESCOLA MUNICIPAL VIRIATO CORREIA NO POVOADO CAJUAPARA - 12 SALAS DE AULA					Refer.:	SINAPI/MA 08/2024; Seinfra/CE Tabela		Novos serviços incluídos na planilha em decorrência de elementos ou sistemas construtivos condenados no laudo Técnico de vistoria. (Exemplos, tais como: demolições, remoções, retiradas, refazimentos, bota-foras, outros)							
Endereço:	POVOADO CAJUAPARA - ITINGA DO MARANHÃO/MA					Encargos sociais:	Com desoneração		Serviços provenientes de alterações de Projeto (Serviços trocados por outros serviços ou alteração de especificação técnica de materiais). Exemplos: adequações de acessibilidade, acréscimos e outras adequações pertinentes.							
PLANILHA DE REPACTUAÇÃO COM BASE NA PLANILHA DO PACTO ORIGINAL																
SERVIÇOS PLANILHA DO PACTO ORIGINAL					SERVIÇOS EXECUTADOS (QUANT. ACUMULADO)		SERVIÇOS DA NOVA PACTUAÇÃO					SERVIÇOS COMPLEMENTARES		VALORES ATUALIZADOS (REPACTUAÇÃO)		
ITEM	CÓDIGO	FONTE	DESCRIÇÃO DOS SERVIÇOS		UNID.	QUANT.	CÓDIGO	FONTE	DESCRIÇÃO DOS SERVIÇOS		UND	QTD	VALOR UNIT. SEM BDI	VALOR UNIT. COM BDI	VALOR TOTAL	% DO VALOR TOTAL
1.0			SERVICOS PRELIMINARES						SERVICOS PRELIMINARES						-	0,00%
1.1	C0374	SEINFRA/CE	Barracão de obra		m3	59,00	C0374	SEINFRA/CE	Barracão de obra		m3	-	R\$ 32.931,92	R\$ 43.121,06	R\$ 0,00	0,00%
1.2	C2851	SEINFRA/CE	Instalações provisórias de água		un	1,00	C2851	SEINFRA/CE	Instalações provisórias de água		un	-	R\$ 1.343,32	R\$ 1.758,94	R\$ 0,00	0,00%
1.3	C2850	SEINFRA/CE	Instalações provisórias de energia		un	1,00	C2850	SEINFRA/CE	Instalações provisórias de energia		un	-	R\$ 1.676,69	R\$ 2.195,46	R\$ 0,00	0,00%
1.4	C2849	SEINFRA/CE	Instalações provisórias de esgoto		un	1,00	C2849	SEINFRA/CE	Instalações provisórias de esgoto		un	-	R\$ 262,81	R\$ 344,12	R\$ 0,00	0,00%
1.5	105009	SINAPI	Locação da obra - execução de gabarito		m	3.121,38	105009	SINAPI	Locação da obra - execução de gabarito		m	-	R\$ 78,95	R\$ 103,38	R\$ 0,00	0,00%
1.6	103689	SINAPI	Placa da obra - padrão governo federal		m2	6,00	103689	SINAPI	Placa da obra - padrão governo federal		m2	-	R\$ 463,91	R\$ 607,44	R\$ 0,00	0,00%
2.0			SERVICO EM TERRA						SERVICO EM TERRA						R\$ 0,00	0,00%
2.1	93358	SINAPI	Escavação manual de valas até a profundidade de 1 metro		m3	716,01	93358	SINAPI	Escavação manual de valas até a profundidade de 1 metro		m3	-	R\$ 84,77	R\$ 111,00	R\$ 0,00	0,00%
2.2	C0096	SEINFRA/CE	Reaterro com apiloamento		m3	112,03	C0096	SEINFRA/CE	Reaterro com apiloamento		m3	-	R\$ 49,06	R\$ 64,24	R\$ 0,00	0,00%
2.3	C0330	SEINFRA/CE	Aterro interno com apiloamento		m3	282,24	C0330	SEINFRA/CE	Aterro interno com apiloamento		m3	-	R\$ 108,38	R\$ 141,91	R\$ 0,00	0,00%
3.0			FUNDACOES E SONDAGENS						FUNDACOES E SONDAGENS						R\$ 0,00	0,00%
3.1	C0055	SEINFRA/CE	Embasamento c/tijolo comum		m3	72,12	C0055	SEINFRA/CE	Embasamento c/tijolo comum		m3	-	R\$ 833,89	R\$ 1.091,90	R\$ 0,00	0,00%
3.2	101176	SINAPI	Estaca a trado diam.30 cm inclusive ferragem		m	1.904,00	101176	SINAPI	Estaca a trado diam.30 cm inclusive ferragem		m	-	R\$ 146,65	R\$ 192,02	R\$ 0,00	0,00%
3.3	93358	SINAPI	Escavação manual de valas (sapatas/blocos)		m3	145,90	93358	SINAPI	Escavação manual de valas (sapatas/blocos)		m3	-	R\$ 84,77	R\$ 111,00	R\$ 0,00	0,00%
3.4	C0096	SEINFRA/CE	Reaterro c/apiloamento (blocos/sapatas)		m	95,28	C0096	SEINFRA/CE	Reaterro c/apiloamento (blocos/sapatas)		m	-	R\$ 49,06	R\$ 64,24	R\$ 0,00	0,00%
3.5	C3280	SEINFRA/CE	Escavação tubulões a céu aberto - (obras civis)		m3	32,51	C3280	SEINFRA/CE	Escavação tubulões a céu aberto - (obras civis)		m3	-	R\$ 899,50	R\$ 1.177,81	R\$ 0,00	0,00%
3.6	96616	SINAPI	Concreto simples para lastro		m3	214,51	96616	SINAPI	Concreto simples para lastro		m3	-	R\$ 776,47	R\$ 1.016,71	R\$ 0,00	0,00%
3.7	6456/ORSE	ORSE	Concreto armado fck=20mpa, usinado, bombeado, lançado e adensado, para uso geral, inclusive formas		m3	130,00	6456/ORSE	ORSE	Concreto armado fck=20mpa, usinado, bombeado, lançado e adensado, para uso geral, inclusive formas		m3	-	R\$ 2.417,47	R\$ 3.165,44	R\$ 0,00	0,00%
3.8	6456/ORSE	ORSE	Concreto armado fck=20mpa, usinado, bombeado, lançado e adensado, para tubulão		m3	58,00	6456/ORSE	ORSE	Concreto armado fck=20mpa, usinado, bombeado, lançado e adensado, para tubulão		m3	-	R\$ 2.417,47	R\$ 3.165,44	R\$ 0,00	0,00%
3.9	103800	SINAPI	Fundação em pedra rachão		m3	64,24	103800	SINAPI	Fundação em pedra rachão		m3	-	R\$ 513,24	R\$ 672,04	R\$ 0,00	0,00%
4.0			ESTRUTURA						ESTRUTURA						R\$ 504.342,16	6,87%
4.1	6456/ORSE	ORSE	Concreto armado fck=20MPA, usinado, bombeado, lançado e adensado, para uso geral, inclusive formas		m3	170,50	6456/ORSE	ORSE	Concreto armado fck=20MPA, usinado, bombeado, lançado e adensado, para uso geral, inclusive formas		m3	65,63	R\$ 2.417,47	R\$ 3.165,44	R\$ 207.747,51	2,83%
4.2	101964	SINAPI	Forro laje pre-moldada, inclusive capeamento (e=2cm) c/ ferr.distrib.		m2	1.158,51	101964	SINAPI	Forro laje pre-moldada, inclusive capeamento (e=2cm) c/ ferr.distrib.		m2	1.158,51	R\$ 195,52	R\$ 256,01	R\$ 296.594,65	4,04%

<div><div>FNDE</div><div>Fundo Nacional de Desenvolvimento da Educação</div></div>																											
PLANILHA ORÇAMENTÁRIA DE REPACTUAÇÃO DE OBRA INACABADA (MODELO)																											
DADOS DA OBRA								LEGENDA																			
PROJETO:	Escola 12 Salas - Projeto FNDE								Serviço que não será executado (executado 100% no pacto original) - (ZERAR QUANTITATIVOS)																		
ID DE IDENT:	ID 1009942					BDI:	30,94%												Serviço complementar remanescente do pacto original - executado parcialmente no contrato anterior, ou que será mantido por ocasião da repactuação, ou mesmo que deverá ser refeito por ocasião da retomada da obra.								
NOME OBRA:	CONSTRUÇÃO DA ESCOLA MUNICIPAL VIRIATO CORREIA NO POVOADO CAJUAPARA - 12 SALAS DE AULA					Refer.:	SINAPI/MA 08/2024; Seinfra/CE Tabela												Novos serviços incluídos na planilha em decorrência de elementos ou sistemas construtivos condenados no laudo Técnico de vistoria. (Exemplos, tais como: demolições, remoções, retiradas, refazimentos, bota-foras, outros)								
Endereço:	POVOADO CAJUAPARA - ITINGA DO MARANHÃO/MA					Encargos sociais:	Com desoneração												Serviços provenientes de alterações de Projeto (Serviços trocados por outros serviços ou alteração de especificação técnica de materiais). Exemplos: adequações de acessibilidade, acréscimos e outras adequações pertinentes.								
PLANILHA DE REPACTUAÇÃO COM BASE NA PLANILHA DO PACTO ORIGINAL																											
SERVIÇOS PLANILHA DO PACTO ORIGINAL						SERVIÇOS EXECUTADOS (QUANT. ACUMULADO)		SERVIÇOS DA NOVA PACTUAÇÃO						SERVIÇOS COMPLEMENTARES		VALORES ATUALIZADOS (REPACTUAÇÃO)											
5.0			INSTALAÇÕES ELÉTRICAS/TELEFÔNICAS/LÓGICA							INSTALAÇÕES ELÉTRICAS/TELEFÔNICAS/LÓGICA							R\$ 980.461,05	13,36%									
5.1	8246/ORSE	ORSE	Arandela a prova de intempéries, c/ grade met.sup.90 gr<100w, completa, inclusive lâmpada conforme projeto			un	50,00	8246/ORSE	ORSE	Arandela a prova de intempéries, c/ grade met.sup.90 gr<100w, completa, inclusive lâmpada conforme projeto			un	50,00	R\$ 183,86	R\$ 240,75	R\$ 12.037,31	0,16%									
5.2	11417/ORSE	ORSE	Bandeja para rack de telecomunicações 1u			un	5,00	11417/ORSE	ORSE	Bandeja para rack de telecomunicações 1u			un	5,00	R\$ 341,50	R\$ 447,16	R\$ 2.235,80	0,03%									
5.3	12972/ORSE	ORSE	Base p/ globo ou drops (1 lâmpada) boca 10 cmcls			un	5,00	12972/ORSE	ORSE	Base p/ globo ou drops (1 lâmpada) boca 10 cmcls			un	5,00	R\$ 118,49	R\$ 155,15	R\$ 775,75	0,01%									
5.4	C4566	SEINFRA/CE	Bloco BER-10 (bloco de engate rápido)			un	6,00	C4566	SEINFRA/CE	Bloco BER-10 (bloco de engate rápido)			un	6,00	R\$ 323,51	R\$ 423,60	R\$ 2.541,62	0,03%									
5.5	8021/ORSE	ORSE	Cabeçote de liga de alumínio diam. 3			un	1,00	8021/ORSE	ORSE	Cabeçote de liga de alumínio diam. 3			un	1,00	R\$ 32,94	R\$ 43,13	R\$ 43,13	0,00%									
5.6	C0517	SEINFRA/CE	Cabo de cobre nu no. 10 mm² (11,11m /kg)			m	425,00	C0517	SEINFRA/CE	Cabo de cobre nu no. 10 mm² (11,11m /kg)			m	425,00	R\$ 16,19	R\$ 21,20	R\$ 9.009,65	0,12%									
5.7	C0520	SEINFRA/CE	Cabo de cobre nu no. 35 mm²			m	38,00	C0520	SEINFRA/CE	Cabo de cobre nu no. 35 mm²			m	38,00	R\$ 44,69	R\$ 58,52	R\$ 2.223,65	0,03%									
5.8	92980	SINAPI	Cabo flexível isolado 1 Kv 10 mm²			m	1.350,00	92980	SINAPI	Cabo flexível isolado 1 Kv 10 mm²			m	1.350,00	R\$ 11,48	R\$ 15,03	R\$ 20.293,08	0,28%									
5.9	92982	SINAPI	Cabo flexível isolado 1 Kv 16 mm²			m	56,56	92982	SINAPI	Cabo flexível isolado 1 Kv 16 mm²			m	56,56	R\$ 18,22	R\$ 23,86	R\$ 1.349,37	0,02%									
5.10	91927	SINAPI	Cabo flexível isolado 1 Kv 2,5 mm²			m	400,00	91927	SINAPI	Cabo flexível isolado 1 Kv 2,5 mm²			m	400,00	R\$ 5,10	R\$ 6,68	R\$ 2.671,18	0,04%									
5.11	92986	SINAPI	Cabo flexível isolado 1 Kv 35 mm²			m	92,00	92986	SINAPI	Cabo flexível isolado 1 Kv 35 mm²			m	92,00	R\$ 41,47	R\$ 54,30	R\$ 4.995,68	0,07%									
5.12	91929	SINAPI	Cabo flexível isolado 1 Kv 4 mm²			m	2.700,00	91929	SINAPI	Cabo flexível isolado 1 Kv 4 mm²			m	2.700,00	R\$ 7,52	R\$ 9,85	R\$ 26.586,06	0,36%									
5.13	91931	SINAPI	Cabo flexível isolado 1 Kv 6 mm²			m	700,00	91931	SINAPI	Cabo flexível isolado 1 Kv 6 mm²			m	700,00	R\$ 10,66	R\$ 13,96	R\$ 9.770,74	0,13%									
5.14	92992	SINAPI	Cabo flexível isolado 1 Kv 95 mm²			m	280,00	92992	SINAPI	Cabo flexível isolado 1 Kv 95 mm²			m	280,00	R\$ 108,21	R\$ 141,69	R\$ 39.673,25	0,54%									
5.15	91926	SINAPI	Cabo flexível isolado 750v 2,5 mm²			m	5.200,00	91926	SINAPI	Cabo flexível isolado 750v 2,5 mm²			m	5.200,00	R\$ 4,52	R\$ 5,92	R\$ 30.776,14	0,42%									
5.16	91928	SINAPI	Cabo flexível isolado 750v 4 mm²			m	350,00	91928	SINAPI	Cabo flexível isolado 750v 4 mm²			m	350,00	R\$ 7,02	R\$ 9,19	R\$ 3.217,20	0,04%									
5.17	91930	SINAPI	Cabo flexível isolado 750v 6 mm²			m	37,00	91930	SINAPI	Cabo flexível isolado 750v 6 mm²			m	37,00	R\$ 9,84	R\$ 12,88	R\$ 476,73	0,01%									
5.18	4180/ORSE	ORSE	Cabo isolado PP 3 x 4,0 mm²			m	106,00	4180/ORSE	ORSE	Cabo isolado PP 3 x 4,0 mm²			m	106,00	R\$ 13,40	R\$ 17,55	R\$ 1.859,87	0,03%									
5.19	C0543	SEINFRA/CE	Cabo lógico STP-4pares categoria 5e			m	44,00	C0543	SEINFRA/CE	Cabo lógico STP-4pares categoria 5e			m	44,00	R\$ 13,23	R\$ 17,32	R\$ 762,23	0,01%									
5.20	98299	SINAPI	Cabo telefônico cce-50-4 pares			m	305,00	98299	SINAPI	Cabo telefônico cce-50-4 pares			m	305,00	R\$ 22,98	R\$ 30,09	R\$ 9.177,45	0,13%									
5.21	98293	SINAPI	Cabo telefônico ci-50,10 pares (uso interno)			m	17,00	98293	SINAPI	Cabo telefônico ci-50,10 pares (uso interno)			m	17,00	R\$ 9,00	R\$ 11,78	R\$ 200,34	0,00%									
5.22	C0543	SEINFRA/CE	Cabo UTP-4p, cat.5e, 24 awg			m	1.150,00	C0543	SEINFRA/CE	Cabo UTP-4p, cat.5e, 24 awg			m	1.150,00	R\$ 13,23	R\$ 17,32	R\$ 19.921,87	0,27%									
5.23	100556	SINAPI	Caixa de passagem metálica 15x15x12 cm			un	11,00	100556	SINAPI	Caixa de passagem metálica 15x15x12 cm			un	11,00	R\$ 37,94	R\$ 49,68	R\$ 546,46	0,01%									
5.24	100561	SINAPI	Caixa distribuição telefônica 40x40x12 cm			un	1,00	100561	SINAPI	Caixa distribuição telefônica 40x40x12 cm			un	1,00	R\$ 183,52	R\$ 240,30	R\$ 240,30	0,00%									
5.25	100562	SINAPI	Caixa distribuição telefônica 60x60x12 cm			un	1,00	100562	SINAPI	Caixa distribuição telefônica 60x60x12 cm			un	1,00	R\$ 281,00	R\$ 367,94	R\$ 367,94	0,01%									
5.26	92866	SINAPI	Caixa met. hexagonal p/arandela (sextavada 3x3)			un	8,00	92866	SINAPI	Caixa met. hexagonal p/arandela (sextavada 3x3)			un	8,00	R\$ 12,32	R\$ 16,13	R\$ 129,05	0,00%									
5.27	91936	SINAPI	Caixa metálica octogonal fundo móvel, dupla 4			un	302,00	91936	SINAPI	Caixa metálica octogonal fundo móvel, dupla 4			un	302,00	R\$ 17,97	R\$ 23,53	R\$ 7.106,04	0,10%									
5.28	91943	SINAPI	Caixa metálica quadrada 4x4x2			un	16,00	91943	SINAPI	Caixa metálica quadrada 4x4x2			un	16,00	R\$ 21,05	R\$ 27,56	R\$ 441,01	0,01%									

<div><div><div></div></div><div>FNDE</div></div> <div>Fundo Nacional de Desenvolvimento da Educação</div>															
PLANILHA ORÇAMENTÁRIA DE REPACTUAÇÃO DE OBRA INACABADA (MODELO)															
DADOS DA OBRA						LEGENDA									
PROJETO:	Escola 12 Salas - Projeto FNDE					○	Serviço que não será executado (executado 100% no pacto original) - (ZERAR QUANTITATIVOS)								
ID DE IDENT:	ID 1009942				BDI:	30,94%									
NOME OBRA:	CONSTRUÇÃO DA ESCOLA MUNICIPAL VIRIATO CORREIA NO POVOADO CAJUAPARA - 12 SALAS DE AULA				Refer.:	SINAPI/MA 08/2024; Seinfra/CE Tabela									
Endereço:	POVOADO CAJUAPARA - ITINGA DO MARANHÃO/MA				Encargos sociais:	Com desoneração									
PLANILHA DE REPACTUAÇÃO COM BASE NA PLANILHA DO PACTO ORIGINAL															
SERVIÇOS PLANILHA DO PACTO ORIGINAL				SERVIÇOS EXECUTADOS (QUANT. ACUMULADO)		SERVIÇOS DA NOVA PACTUAÇÃO				SERVIÇOS COMPLEMENTARES		VALORES ATUALIZADOS (REPACTUAÇÃO)			
5.29	91940	SINAPI	Caixa metálica ret. 4 x 2 x 2	un	696,00	91940	SINAPI	Caixa metálica ret. 4 x 2 x 2	un	696,00	R\$ 17,65	R\$ 23,11	R\$ 16.085,19	0,22%	
5.30	97881	SINAPI	Caixa passagem 20x20x25 fundo brita s/tampa	un	11,00	97881	SINAPI	Caixa passagem 20x20x25 fundo brita s/tampa	un	11,00	R\$ 148,95	R\$ 195,04	R\$ 2.145,39	0,03%	
5.31	97882	SINAPI	Caixa passagem 35x60x50 fundo de conc.(p/tampa r1)	un	15,00	97882	SINAPI	Caixa passagem 35x60x50 fundo de conc.(p/tampa r1)	un	15,00	R\$ 236,88	R\$ 310,17	R\$ 4.652,56	0,06%	
5.32	97883	SINAPI	Caixa passagem 50x50x60 fundo de brita s/tampa	un	29,00	97883	SINAPI	Caixa passagem 50x50x60 fundo de brita s/tampa	un	29,00	R\$ 457,91	R\$ 599,59	R\$ 17.388,03	0,24%	
5.33	19877	SEINFRA/CE	Certificado digital	un	119,00	19877	SEINFRA/CE	Certificado digital	un	119,00	R\$ 1.604,94	R\$ 2.101,51	R\$ 250.079,50	3,41%	
5.34	95811	SINAPI	Condutete PVC lb 3/4 s/ tampa	un	6,00	95811	SINAPI	Condutete PVC lb 3/4 s/ tampa	un	6,00	R\$ 20,38	R\$ 26,69	R\$ 160,11	0,00%	
5.35	104404	SINAPI	Condutete PVC t 3/4 s/ tampa	un	13,00	104404	SINAPI	Condutete PVC t 3/4 s/ tampa	un	13,00	R\$ 33,41	R\$ 43,75	R\$ 568,71	0,01%	
5.36	95817	SINAPI	Condutete PVC x 3/4 s/ tampa	un	1,00	95817	SINAPI	Condutete PVC x 3/4 s/ tampa	un	1,00	R\$ 37,50	R\$ 49,10	R\$ 49,10	0,00%	
5.37	10250/ORSE	ORSE	Conversor de fibra óptica para cabo UTP	un	4,00	10250/ORSE	ORSE	Conversor de fibra óptica para cabo UTP	un	4,00	R\$ 762,15	R\$ 997,96	R\$ 3.991,84	0,05%	
5.38	93657	SINAPI	Disjuntor monopolar de 10 a 30-a	un	73,00	93657	SINAPI	Disjuntor monopolar de 10 a 30-a	un	73,00	R\$ 14,48	R\$ 18,96	R\$ 1.384,09	0,02%	
5.39	93673	SINAPI	Disjuntor tripolar 40 a 50a	un	32,00	93673	SINAPI	Disjuntor tripolar 40 a 50a	un	32,00	R\$ 93,11	R\$ 121,92	R\$ 3.901,38	0,05%	
5.40	93672	SINAPI	disjuntor tripolar de 10 a 35-a	un	10,00	93672	SINAPI	disjuntor tripolar de 10 a 35-a	un	10,00	R\$ 84,16	R\$ 110,20	R\$ 1.101,99	0,02%	
5.41	101896	SINAPI	Disjuntor tripolar de 200-a	un	1,00	101896	SINAPI	Disjuntor tripolar de 200-a	un	1,00	R\$ 603,30	R\$ 789,96	R\$ 789,96	0,01%	
5.42	7996/ORSE	ORSE	Dispositivo diferencial residual 25a, 30ma	un	8,00	7996/ORSE	ORSE	Dispositivo diferencial residual 25a, 30ma	un	8,00	R\$ 302,74	R\$ 396,41	R\$ 3.171,26	0,04%	
5.43	C4565	SEINFRA/CE	Dispositivo interno óptico 1 u para rack	un	1,00	C4565	SEINFRA/CE	Dispositivo interno óptico 1 u para rack	un	1,00	R\$ 807,13	R\$ 1.056,86	R\$ 1.056,86	0,01%	
5.44	91872	SINAPI	Eletroduto de PVC rígido diâmetro 1 inclusive conexões	m	1.500,00	91872	SINAPI	Eletroduto de PVC rígido diâmetro 1 inclusive conexões	m	1.500,00	R\$ 17,18	R\$ 22,50	R\$ 33.743,24	0,46%	
5.45	93009	SINAPI	Eletroduto de PVC rígido diâmetro 2 inclusive conexões	m	920,00	93009	SINAPI	Eletroduto de PVC rígido diâmetro 2 inclusive conexões	m	920,00	R\$ 25,77	R\$ 33,74	R\$ 31.043,78	0,42%	
5.46	93011	SINAPI	Eletroduto de PVC rígido diâmetro 3 inclusive conexões	m	50,00	93011	SINAPI	Eletroduto de PVC rígido diâmetro 3 inclusive conexões	m	50,00	R\$ 43,97	R\$ 57,57	R\$ 2.878,72	0,04%	
5.47	91871	SINAPI	Eletroduto de PVC rígido diâmetro 3/4inclusive conexões	m	1.450,00	91871	SINAPI	Eletroduto de PVC rígido diâmetro 3/4inclusive conexões	m	1.450,00	R\$ 13,50	R\$ 17,68	R\$ 25.631,51	0,35%	
5.48	93012	SINAPI	Eletroduto de PVC rígido diâmetro 4 inclusive conexões	m	110,00	93012	SINAPI	Eletroduto de PVC rígido diâmetro 4 inclusive conexões	m	110,00	R\$ 66,53	R\$ 87,11	R\$ 9.582,58	0,13%	
5.49	9037/ORSE	ORSE	Eletroduto ferro galvanizado diâmetro 3 inclusive conexões	m	7,00	9037/ORSE	ORSE	Eletroduto ferro galvanizado diâmetro 3 inclusive conexões	m	7,00	R\$ 134,61	R\$ 176,26	R\$ 1.233,81	0,02%	
5.50	714/ORSE	ORSE	Espelho baquelite 4 x 2 2 furos RJ-45	un	42,00	714/ORSE	ORSE	Espelho baquelite 4 x 2 2 furos RJ-45	un	42,00	R\$ 6,02	R\$ 7,88	R\$ 331,07	0,00%	
5.51	13579/ORSE	ORSE	Fibra óptica monomodo geleado	m	280,00	13579/ORSE	ORSE	Fibra óptica monomodo geleado	m	280,00	R\$ 27,88	R\$ 36,51	R\$ 10.221,70	0,14%	
5.52	C0522	SEINFRA/CE	Fio de cobre nu no. 6 mm² (18,00 m/kg)	m	370,00	C0522	SEINFRA/CE	Fio de cobre nu no. 6 mm² (18,00 m/kg)	m	370,00	R\$ 13,27	R\$ 17,38	R\$ 6.429,02	0,09%	
5.53	96985	SINAPI	Haste Copperweld 5/8 x 3,00 m c/ conector	un	18,00	96985	SINAPI	Haste Copperweld 5/8 x 3,00 m c/ conector	un	18,00	R\$ 81,22	R\$ 106,35	R\$ 1.914,29	0,03%	
5.54	3278/ORSE	ORSE	Interruptor para ventilador	un	11,00	3278/ORSE	ORSE	Interruptor para ventilador	un	11,00	R\$ 193,06	R\$ 252,79	R\$ 2.780,72	0,04%	
5.55	91955	SINAPI	Interruptor paralelo simples (1 seção)	un	7,00	91955	SINAPI	Interruptor paralelo simples (1 seção)	un	7,00	R\$ 37,07	R\$ 48,54	R\$ 339,78	0,00%	
5.56	91953	SINAPI	Interruptor simples (1 seção)	un	41,00	91953	SINAPI	Interruptor simples (1 seção)	un	41,00	R\$ 30,53	R\$ 39,98	R\$ 1.639,02	0,02%	
5.57	91959	SINAPI	Interruptor simples (2 seções)	un	24,00	91959	SINAPI	Interruptor simples (2 seções)	un	24,00	R\$ 46,71	R\$ 61,16	R\$ 1.467,89	0,02%	

<div><div>FNDE</div><div>Fundo Nacional de Desenvolvimento da Educação</div></div>															
PLANILHA ORÇAMENTÁRIA DE REPACTUAÇÃO DE OBRA INACABADA (MODELO)															
DADOS DA OBRA						LEGENDA									
PROJETO:	Escola 12 Salas - Projeto FNDE						Serviço que não será executado (executado 100% no pacto original) - (ZERAR QUANTITATIVOS)								
ID DE IDENT:	ID 1009942	BDI:	30,94%				Serviço complementar remanescente do pacto original - executado parcialmente no contrato anterior, ou que será mantido por ocasião da repactuação, ou mesmo que deverá ser feito por ocasião da retomada da obra.								
NOME OBRA:	CONSTRUÇÃO DA ESCOLA MUNICIPAL VIRIATO CORREIA NO POVOADO CAJUAPARA - 12 SALAS DE AULA					Refer.:	SINAPI/MA 08/2024; Seinfra/CE Tabela				Novos serviços incluídos na planilha em decorrência de elementos ou sistemas construtivos condenados no laudo Técnico de vistoria. (Exemplos, tais como: demolições, remoções, retiradas, refazimentos, bota-foras, outros)				
Endereço:	POVOADO CAJUAPARA - ITINGA DO MARANHÃO/MA					Encargos sociais:	Com desoneração				Serviços provenientes de alterações de Projeto (Serviços trocados por outros serviços ou alteração de especificação técnica de materiais). Exemplos: adequações de acessibilidade, acréscimos e outras adequações pertinentes.				
PLANILHA DE REPACTUAÇÃO COM BASE NA PLANILHA DO PACTO ORIGINAL															
SERVIÇOS PLANILHA DO PACTO ORIGINAL				SERVIÇOS EXECUTADOS (QUANT. ACUMULADO)		SERVIÇOS DA NOVA PACTUAÇÃO				SERVIÇOS COMPLEMENTARES		VALORES ATUALIZADOS (REPACTUAÇÃO)			
5.58	91967	SINAPI	Interruptor simples (3 seções)	un	1,00	91967	SINAPI	Interruptor simples (3 seções)	un	1,00	R\$ 82,89	R\$ 82,35	R\$ 82,35	0,00%	
5.59	92029	SINAPI	Interruptor simples 1 tomada univ. conjugados	un	2,00	92029	SINAPI	Interruptor simples 1 tomada univ. conjugados	un	2,00	R\$ 58,51	R\$ 76,61	R\$ 153,23	0,00%	
5.60	12768/ORSE	ORSE	Line cord up - 4p,cat.5 e, flexível, 2,0 m	un	66,00	12768/ORSE	ORSE	Line cord up - 4p,cat.5 e, flexível, 2,0 m	un	66,00	R\$ 56,28	R\$ 73,69	R\$ 4.863,74	0,07%	
5.61	3456/ORSE	ORSE	Luminária circular com vidro p/quadra 400 w, p/base e-40	un	21,00	3456/ORSE	ORSE	Luminária circular com vidro p/quadra 400 w, p/base e-40	un	21,00	R\$ 643,51	R\$ 842,61	R\$ 17.694,85	0,24%	
5.62	574/ORSE	ORSE	Luminária conj.c/1 pétala simpl.(ate 400 w) padrão b	un	3,00	574/ORSE	ORSE	Luminária conj.c/1 pétala simpl.(ate 400 w) padrão b	un	3,00	R\$ 1.547,20	R\$ 2.025,90	R\$ 6.077,71	0,08%	
5.63	7328/ORSE	ORSE	Luminária fluorescente de embutir 2 x 32 ou 2 x 40 w, completa, com reator eletrônico e lâmpada conforme projeto	un	149,00	7328/ORSE	ORSE	Luminária fluorescente de embutir 2 x 32 ou 2 x 40 w, completa, com reator eletrônico e lâmpada conforme projeto	un	149,00	R\$ 297,55	R\$ 389,61	R\$ 58.052,18	0,79%	
5.64	520/ORSE	ORSE	Organizador de cabos (guia)	un	12,00	520/ORSE	ORSE	Organizador de cabos (guia)	un	12,00	R\$ 29,77	R\$ 38,98	R\$ 467,77	0,01%	
5.65	9534/ORSE	ORSE	Patch cord utp-4 p, cat 5e, flexível 2.0 m	un	97,00	9534/ORSE	ORSE	Patch cord utp-4 p, cat 5e, flexível 2.0 m	un	97,00	R\$ 18,61	R\$ 24,37	R\$ 2.363,69	0,03%	
5.66	98301	SINAPI	Patch pannel padrão 19 cat. 5e, com 24 portas	un	10,00	98301	SINAPI	Patch pannel padrão 19 cat. 5e, com 24 portas	un	10,00	R\$ 573,97	R\$ 751,56	R\$ 7.515,56	0,10%	
5.67	104403	SINAPI	Petrolet c 1 s/tampa	un	1,00	104403	SINAPI	Petrolet c 1 s/tampa	un	1,00	R\$ 32,30	R\$ 42,29	R\$ 42,29	0,00%	
5.68	104402	SINAPI	Petrolet e 3/4 s/tampa	un	6,00	104402	SINAPI	Petrolet e 3/4 s/tampa	un	6,00	R\$ 25,98	R\$ 34,02	R\$ 204,11	0,00%	
5.69	104400	SINAPI	Petrolet ll, lr ou lb 1 s/tampa	un	1,00	104400	SINAPI	Petrolet ll, lr ou lb 1 s/tampa	un	1,00	R\$ 36,59	R\$ 47,91	R\$ 47,91	0,00%	
5.70	9601/ORSE	ORSE	Poste circular em fogo d=100/60mm e h=12 m	un	8,00	9601/ORSE	ORSE	Poste circular em fogo d=100/60mm e h=12 m	un	8,00	R\$ 8.849,03	R\$ 11.586,92	R\$ 92.695,36	1,26%	
5.71	C5033	SEINFRA/CE	Poste de concreto quad. 10 cm lado c/2,5 metros de comp.	un	25,00	C5033	SEINFRA/CE	Poste de concreto quad. 10 cm lado c/2,5 metros de comp.	un	25,00	R\$ 1.567,13	R\$ 2.052,00	R\$ 51.300,00	0,70%	
5.72	C2050	SEINFRA/CE	Projeto circular (ate 200 w) base e-27 completo inclusive lâmpada, conforme projeto	un	3,00	C2050	SEINFRA/CE	Projeto circular (ate 200 w) base e-27 completo inclusive lâmpada, conforme projeto	un	3,00	R\$ 331,62	R\$ 434,22	R\$ 1.302,67	0,02%	
5.73	613/ORSE	ORSE	Projeto retangular c/ porta reator (ate 400w) base e40 completo inclusive lâmpada, conforme projeto	un	14,00	613/ORSE	ORSE	Projeto retangular c/ porta reator (ate 400w) base e40 completo inclusive lâmpada, conforme projeto	un	14,00	R\$ 601,47	R\$ 787,56	R\$ 11.025,91	0,15%	
5.74	101875	SINAPI	Quadro de distribuição cb 12e -100a	un	4,00	101875	SINAPI	Quadro de distribuição cb 12e -100a	un	4,00	R\$ 365,16	R\$ 478,14	R\$ 1.912,56	0,03%	
5.75	101880	SINAPI	Quadro de distribuição cb-12e - 150a	un	1,00	101880	SINAPI	Quadro de distribuição cb-12e - 150a	un	1,00	R\$ 607,58	R\$ 795,57	R\$ 795,57	0,01%	
5.76	101880	SINAPI	Quadro de distribuição cb-18e - 150a	un	5,00	101880	SINAPI	Quadro de distribuição cb-18e - 150a	un	5,00	R\$ 607,58	R\$ 795,57	R\$ 3.977,83	0,05%	
5.77	101882	SINAPI	Quadro de distribuição cb-50e - 225a	un	1,00	101882	SINAPI	Quadro de distribuição cb-50e - 225a	un	1,00	R\$ 1.233,21	R\$ 1.614,77	R\$ 1.614,77	0,02%	
5.78	C3764	SEINFRA/CE	Rack de telecomunicações fechado em acrílico 19 12u's	un	1,00	C3764	SEINFRA/CE	Rack de telecomunicações fechado em acrílico 19 12u's	un	1,00	R\$ 2.366,00	R\$ 3.098,04	R\$ 3.098,04	0,04%	
5.79	C3762	SEINFRA/CE	Rack de telecomunicações fechado em acrílico 19 40u's	un	4,00	C3762	SEINFRA/CE	Rack de telecomunicações fechado em acrílico 19 40u's	un	4,00	R\$ 2.864,11	R\$ 3.750,27	R\$ 15.001,06	0,20%	
5.80	C4569	SEINFRA/CE	Régua com 8 tomadas	un	5,00	C4569	SEINFRA/CE	Régua com 8 tomadas	un	5,00	R\$ 123,75	R\$ 162,04	R\$ 810,19	0,01%	
5.81	3333/ORSE	ORSE	Rele foto elétrico com base	un	4,00	3333/ORSE	ORSE	Rele foto elétrico com base	un	4,00	R\$ 37,04	R\$ 48,50	R\$ 194,00	0,00%	
5.82	12791/ORSE	ORSE	Switch 24 portas 10/100mbps	un	6,00	12791/ORSE	ORSE	Switch 24 portas 10/100mbps	un	6,00	R\$ 3.620,96	R\$ 4.741,29	R\$ 28.447,71	0,39%	
5.83	10909/ORSE	ORSE	Tampa cega condutele PVC 1	un	21,00	10909/ORSE	ORSE	Tampa cega condutele PVC 1	un	21,00	R\$ 5,22	R\$ 6,84	R\$ 143,54	0,00%	
5.84	10909/ORSE	ORSE	Tampa cega petrolet 1	un	2,00	10909/ORSE	ORSE	Tampa cega petrolet 1	un	2,00	R\$ 5,22	R\$ 6,84	R\$ 13,67	0,00%	
5.85	C4609	SEINFRA/CE	Tampa concreto e=5 cm p/ cx. passagem	un	10,00	C4609	SEINFRA/CE	Tampa concreto e=5 cm p/ cx. passagem	un	10,00	R\$ 153,77	R\$ 201,35	R\$ 2.013,46	0,03%	
5.86	101798	SINAPI	Tampa de ferro fundido R1 com base	un	15,00	101798	SINAPI	Tampa de ferro fundido R1 com base	un	15,00	R\$ 372,55	R\$ 487,82	R\$ 7.317,25	0,10%	

<div><div>FNDE</div><div>Fundo Nacional de Desenvolvimento da Educação</div></div>															
PLANILHA ORÇAMENTÁRIA DE REPACTUAÇÃO DE OBRA INACABADA (MODELO)															
DADOS DA OBRA						LEGENDA									
PROJETO:	Escola 12 Salas - Projeto FNDE						Serviço que não será executado (executado 100% no pacto original) - (ZERAR QUANTITATIVOS)								
ID DE IDENT:	ID 1009942	BDI:	30,94%				Serviço complementar remanescente do pacto original - executado parcialmente no contrato anterior, ou que será mantido por ocasião da repactuação, ou mesmo que deverá ser feito por ocasião da retomada da obra.								
NOME OBRA:	CONSTRUÇÃO DA ESCOLA MUNICIPAL VIRIATO CORREIA NO POVOADO CAJUAPARA - 12 SALAS DE AULA					Refer.:	SINAPI/MA 08/2024; Seinfra/CE Tabela				Novos serviços incluídos na planilha em decorrência de elementos ou sistemas construtivos condenados no laudo Técnico de vistoria. (Exemplos, tais como: demolições, remoções, retiradas, refazimentos, bota-foras, outros)				
Endereço:	POVOADO CAJUAPARA - ITINGA DO MARANHÃO/MA					Encargos sociais:	Com desoneração				Serviços provenientes de alterações de Projeto (Serviços trocados por outros serviços ou alteração de especificação técnica de materiais). Exemplos: adequações de acessibilidade, acréscimos e outras adequações pertinentes.				
PLANILHA DE REPACTUAÇÃO COM BASE NA PLANILHA DO PACTO ORIGINAL															
SERVIÇOS PLANILHA DO PACTO ORIGINAL				SERVIÇOS EXECUTADOS (QUANT. ACUMULADO)		SERVIÇOS DA NOVA PACTUAÇÃO				SERVIÇOS COMPLEMENTARES		VALORES ATUALIZADOS (REPACTUAÇÃO)			
5.87	711/ORSE	ORSE	Tampa de PVC 4 x 2 com furo central	un	3,00	711/ORSE	ORSE	Tampa de PVC 4 x 2 com furo central	un	3,00	R\$ 5,22	R\$ 6,84	R\$ 20,51	0,00%	
5.88	10909/ORSE	ORSE	Tampa de PVC 4 x 2 x 2 com furo central	un	8,00	10909/ORSE	ORSE	Tampa de PVC 4 x 2 x 2 com furo central	un	8,00	R\$ 5,22	R\$ 6,84	R\$ 54,68	0,00%	
5.89	91996	SINAPI	Tomada de 2 pólos mais terra	un	179,00	91996	SINAPI	Tomada de 2 pólos mais terra	un	179,00	R\$ 35,78	R\$ 46,85	R\$ 8.386,21	0,11%	
5.90	9422/ORSE	ORSE	Tomada de 3 pólos mais terra	un	15,00	9422/ORSE	ORSE	Tomada de 3 pólos mais terra	un	15,00	R\$ 52,85	R\$ 69,20	R\$ 1.038,03	0,01%	
5.91	98307	SINAPI	Tomada lógica RJ-45 tipo Keystone Jack, cat. 5e	un	134,00	98307	SINAPI	Tomada lógica RJ-45 tipo Keystone Jack, cat. 5e	un	134,00	R\$ 50,84	R\$ 66,57	R\$ 8.920,37	0,12%	
5.92	7807/ORSE	ORSE	Tomada universal	un	2,00	7807/ORSE	ORSE	Tomada universal	un	2,00	R\$ 41,29	R\$ 54,07	R\$ 108,13	0,00%	
5.93	9044/ORSE	ORSE	Ventilador para rack	un	10,00	9044/ORSE	ORSE	Ventilador para rack	un	10,00	R\$ 729,30	R\$ 954,95	R\$ 9.549,45	0,13%	
6.0			SUBESTAÇÃO					SUBESTAÇÃO					R\$ 67.304,22	0,92%	
6.1	C0614	SEINFRA/CE	Caixa de inspeção de aterramento 250x250x250mm	un	1,00	C0614	SEINFRA/CE	Caixa de inspeção de aterramento 250x250x250mm	un	1,00	R\$ 773,07	R\$ 1.012,26	R\$ 1.012,26	0,01%	
6.2	97888	SINAPI	Caixa de passagem em alvenaria 500x500x800mm	un	1,00	97888	SINAPI	Caixa de passagem em alvenaria 500x500x800mm	un	1,00	R\$ 512,98	R\$ 671,70	R\$ 671,70	0,01%	
6.3	C4203	SEINFRA/CE	Caixa para medidor trifásico padrão concessionária local	un	1,00	C4203	SEINFRA/CE	Caixa para medidor trifásico padrão concessionária local	un	1,00	R\$ 2.828,32	R\$ 3.703,40	R\$ 3.703,40	0,05%	
6.4	469/ORSE	ORSE	Chave fusível, 15 kV, 100a	un	3,00	469/ORSE	ORSE	Chave fusível, 15 kV, 100a	un	3,00	R\$ 591,43	R\$ 774,42	R\$ 2.323,26	0,03%	
6.5	4025/ORSE	ORSE	Cruzeta de concreto armado 1900mm	un	2,00	4025/ORSE	ORSE	Cruzeta de concreto armado 1900mm	un	2,00	R\$ 284,00	R\$ 371,87	R\$ 743,74	0,01%	
6.6	C1027	SEINFRA/CE	Curva de 90 graus de PVC rígido diam. 4	un	2,00	C1027	SEINFRA/CE	Curva de 90 graus de PVC rígido diam. 4	un	2,00	R\$ 99,13	R\$ 129,80	R\$ 259,60	0,00%	
6.7	101896	SINAPI	Disjuntor termomagnético tripolar 200a	un	1,00	101896	SINAPI	Disjuntor termomagnético tripolar 200a	un	1,00	R\$ 603,30	R\$ 789,96	R\$ 789,96	0,01%	
6.8	93012	SINAPI	Eletroduto de PVC rígido diâmetro 4	un	7,00	93012	SINAPI	Eletroduto de PVC rígido diâmetro 4	un	7,00	R\$ 66,53	R\$ 87,11	R\$ 609,80	0,01%	
6.9	3339/ORSE	ORSE	Elo fusível 6k	un	3,00	3339/ORSE	ORSE	Elo fusível 6k	un	3,00	R\$ 15,35	R\$ 20,10	R\$ 60,30	0,00%	
6.10	3775/ORSE	ORSE	Isolador polietileno de ancoragem	un	3,00	3775/ORSE	ORSE	Isolador polietileno de ancoragem	un	3,00	R\$ 87,45	R\$ 114,51	R\$ 343,52	0,00%	
6.11	101546	SINAPI	Isolador tipo roldana de porcelana	un	1,00	101546	SINAPI	Isolador tipo roldana de porcelana	un	1,00	R\$ 41,79	R\$ 54,72	R\$ 54,72	0,00%	
6.12	101546	SINAPI	Isolador, pino 15 kV rosca 25 mm	un	3,00	101546	SINAPI	Isolador, pino 15 kV rosca 25 mm	un	3,00	R\$ 41,79	R\$ 54,72	R\$ 164,16	0,00%	
6.13	C4208	SEINFRA/CE	Para raios distribuição, válvula bloco 12 kV, 5 kVA	un	3,00	C4208	SEINFRA/CE	Para raios distribuição, válvula bloco 12 kV, 5 kVA	un	3,00	R\$ 3.281,64	R\$ 4.296,98	R\$ 12.890,94	0,18%	
6.14	11776/ORSE	ORSE	Poste de concreto SC 11/400	un	1,00	11776/ORSE	ORSE	Poste de concreto SC 11/400	un	1,00	R\$ 3.513,52	R\$ 4.600,60	R\$ 4.600,60	0,06%	
6.15	102110	SINAPI	Suporte p/ transformador em poste duplo t	un	1,00	102110	SINAPI	Suporte p/ transformador em poste duplo t	un	1,00	R\$ 238,02	R\$ 311,66	R\$ 311,66	0,00%	
6.16	102105	SINAPI	Transformador trifásico 112,5 kVA	un	1,00	102105	SINAPI	Transformador trifásico 112,5 kVA	un	1,00	R\$ 29.604,86	R\$ 38.764,60	R\$ 38.764,60	0,53%	
7.0			INSTALAÇÕES HIDRO-SANITARIAS					INSTALAÇÕES HIDRO-SANITARIAS					R\$ 290.699,99	3,96%	
7.1	13379/ORSE	ORSE	Cabide tipo gancho (louca)	un	9,00	13379/ORSE	ORSE	Cabide tipo gancho (louca)	un	9,00	R\$ 91,33	R\$ 119,59	R\$ 1.076,29	0,01%	
7.2	97896	SINAPI	Caixa alv.p./torneira jardim	un	7,00	97896	SINAPI	Caixa alv.p./torneira jardim	un	7,00	R\$ 395,03	R\$ 517,25	R\$ 3.620,77	0,05%	





PLANILHA ORÇAMENTÁRIA DE REPACTUAÇÃO DE OBRA INACABADA **[MODELO]**

DADOS DA OBRA						LEGENDA														
PROJETO:	Escola 12 Salas - Projeto FNDE					○	Serviço que não será executado (executado 100% no pacto original) - (ZERAR QUANTITATIVOS)													
ID DE IDENT:	ID 1009942	BDI:	30,94%			●	Serviço complementar remanescente do pacto original - executado parcialmente no contrato anterior, ou que será mantido por ocasião da repactuação, ou mesmo que deverá ser refeito por ocasião da retomada da obra.													
NOME OBRA:	CONSTRUÇÃO DA ESCOLA MUNICIPAL VIRIATO CORREIA NO POVOADO CAJUAPARA - 12 SALAS DE AULA					Refer.:	SINAPI/MA 08/2024; Seinfra/CE Tabela			●	Novos serviços incluídos na planilha em decorrência de elementos ou sistemas construtivos condenados no laudo Técnico de vistoria. (Exemplos, tais como: demolições, remoções, retiradas, refazimentos, bota-foras, outros)									
Endereço:	POVOADO CAJUAPARA - ITINGA DO MARANHÃO/MA					Encargos sociais:	Com desoneração			●	Serviços provenientes de alterações de Projeto (Serviços trocados por outros serviços ou alteração de especificação técnica de materiais). Exemplos: adequações de acessibilidade, acréscimos e outras adequações pertinentes.									
PLANILHA DE REPACTUAÇÃO COM BASE NA PLANILHA DO PACTO ORIGINAL																				
SERVIÇOS PLANILHA DO PACTO ORIGINAL					SERVIÇOS EXECUTADOS (QUANT. ACUMULADO)		SERVIÇOS DA NOVA PACTUAÇÃO					SERVIÇOS COMPLEMENTARES		VALORES ATUALIZADOS (REPACTUAÇÃO)						
7.3	97897	SINAPI	Caixa de areia 60 x 60 c/ grelha metálica	un	12,00	97897	SINAPI	Caixa de areia 60 x 60 c/ grelha metálica	un	12,00	R\$ 510,23	R\$ 668,10	R\$ 8.017,14	0,11%						
7.4	97898	SINAPI	Caixa de areia 80 x 80 c/ tampa de concreto	un	8,00	97898	SINAPI	Caixa de areia 80 x 80 c/ tampa de concreto	un	8,00	R\$ 961,63	R\$ 1.259,16	R\$ 10.073,27	0,14%						
7.5	98109	SINAPI	Caixa de gordura 1,60 x 0,90 c/ tampo de ferro fundido	un	1,00	98109	SINAPI	Caixa de gordura 1,60 x 0,90 c/ tampo de ferro fundido	un	1,00	R\$ 782,01	R\$ 1.023,96	R\$ 1.023,96	0,01%						
7.6	98108	SINAPI	Caixa de gordura 600 l concreto	un	1,00	98108	SINAPI	Caixa de gordura 600 l concreto	un	1,00	R\$ 481,86	R\$ 630,95	R\$ 630,95	0,01%						
7.7	4883/ORSE	ORSE	Caixa de inspeção 60 x 60 c/tampo de ferro fundido	un	20,00	4883/ORSE	ORSE	Caixa de inspeção 60 x 60 c/tampo de ferro fundido	un	20,00	R\$ 641,65	R\$ 840,18	R\$ 16.803,53	0,23%						
7.8	2797/ORSE	ORSE	Caixa de passagem 60 x 60 cm	un	11,00	2797/ORSE	ORSE	Caixa de passagem 60 x 60 cm	un	11,00	R\$ 442,84	R\$ 579,85	R\$ 6.378,40	0,09%						
7.9	9504/ORSE	ORSE	Chuveiro elétrico metálico c/braço metálico	un	9,00	9504/ORSE	ORSE	Chuveiro elétrico metálico c/braço metálico	un	9,00	R\$ 288,03	R\$ 377,15	R\$ 3.394,32	0,05%						
7.10	9383/ORSE	ORSE	Corpo cx. sifonada diam. 100 x 150 x 50	un	7,00	9383/ORSE	ORSE	Corpo cx. sifonada diam. 100 x 150 x 50	un	7,00	R\$ 37,81	R\$ 49,51	R\$ 346,56	0,00%						
7.11	89708	SINAPI	Corpo cx. sifonada diam. 150 x 185 x 75	un	8,00	89708	SINAPI	Corpo cx. sifonada diam. 150 x 185 x 75	un	8,00	R\$ 101,31	R\$ 132,66	R\$ 1.061,24	0,01%						
7.12	104326	SINAPI	Corpo ralo seco cônico diam. 100 x 40 mm	un	4,00	104326	SINAPI	Corpo ralo seco cônico diam. 100 x 40 mm	un	4,00	R\$ 19,59	R\$ 25,65	R\$ 102,60	0,00%						
7.13	89709	SINAPI	Corpo ralo sifonado cônico diam. 100 x 40	un	7,00	89709	SINAPI	Corpo ralo sifonado cônico diam. 100 x 40	un	7,00	R\$ 20,57	R\$ 26,93	R\$ 188,54	0,00%						
7.14	86937	SINAPI	Cuba de louca de embutir oval	un	13,00	86937	SINAPI	Cuba de louca de embutir oval	un	13,00	R\$ 253,50	R\$ 331,93	R\$ 4.315,13	0,06%						
7.15	9757/ORSE	ORSE	Cuba dupla inox 84x50x20/25cm ch. 20	un	1,00	9757/ORSE	ORSE	Cuba dupla inox 84x50x20/25cm ch. 20	un	1,00	R\$ 3.876,65	R\$ 5.076,09	R\$ 5.076,09	0,07%						
7.16	86935	SINAPI	Cuba inox 46x30x15cm e=0,6mm - aço 304 (cuba nº 1)	un	5,00	86935	SINAPI	Cuba inox 46x30x15cm e=0,6mm - aço 304 (cuba nº 1)	un	5,00	R\$ 316,91	R\$ 414,96	R\$ 2.074,81	0,03%						
7.17	2021/ORSE	ORSE	Cuba inox 60x50x35 ch. 20	un	1,00	2021/ORSE	ORSE	Cuba inox 60x50x35 ch. 20	un	1,00	R\$ 775,88	R\$ 1.015,94	R\$ 1.015,94	0,01%						
7.18	13305/ORSE	ORSE	Filtro tanque inox vazão 3.000 l/h instalado	un	1,00	13305/ORSE	ORSE	Filtro tanque inox vazão 3.000 l/h instalado	un	1,00	R\$ 5.186,77	R\$ 6.791,56	R\$ 6.791,56	0,09%						
7.19	98085	SINAPI	Fossa séptica 7500 l, área útil = 4,10 x 1,35 x 2,00	un	1,00	98085	SINAPI	Fossa séptica 7500 l, área útil = 4,10 x 1,35 x 2,00	un	1,00	R\$ 9.033,71	R\$ 11.828,74	R\$ 11.828,74	0,16%						
7.20	C4924	SEINFRA/CE	Grelha quadrada cromada diam 150 mm	un	10,00	C4924	SEINFRA/CE	Grelha quadrada cromada diam 150 mm	un	10,00	R\$ 55,68	R\$ 72,91	R\$ 729,07	0,01%						
7.21	C4927	SEINFRA/CE	Grelha quadrada cromada diam 100 mm	un	4,00	C4927	SEINFRA/CE	Grelha quadrada cromada diam 100 mm	un	4,00	R\$ 63,00	R\$ 82,49	R\$ 329,97	0,00%						
7.22	11731	SINAPI	Grelha redonda branca diam. 100 mm	un	4,00	11731	SINAPI	Grelha redonda branca diam. 100 mm	un	4,00	R\$ 11,07	R\$ 14,50	R\$ 57,98	0,00%						
7.23	11732	SINAPI	Grelha redonda cromada diam. 100 mm	un	8,00	11732	SINAPI	Grelha redonda cromada diam. 100 mm	un	8,00	R\$ 29,03	R\$ 38,01	R\$ 304,10	0,00%						
7.24	95674	SINAPI	Hidrômetro diam. ramal = 25 mm vazão = 3 m³	un	1,00	95674	SINAPI	Hidrômetro diam. ramal = 25 mm vazão = 3 m³	un	1,00	R\$ 118,90	R\$ 155,69	R\$ 155,69	0,00%						
7.25	2648/ORSE	ORSE	Inst. de conj. motor-bomba centrífuga de 1 HP	un	1,00	2648/ORSE	ORSE	Inst. de conj. motor-bomba centrífuga de 1 HP	un	1,00	R\$ 2.772,62	R\$ 3.630,47	R\$ 3.630,47	0,05%						
7.26	86939	SINAPI	Lavatório completo c/coluna, inclusive válvula metálica, sifão, ligação e fixadores	un	8,00	86939	SINAPI	Lavatório completo c/coluna, inclusive válvula metálica, sifão, ligação e fixadores	un	8,00	R\$ 482,53	R\$ 631,82	R\$ 5.054,60	0,07%						
7.27	86885	SINAPI	Ligação flexível p/ pia metálica 1/2	un	4,00	86885	SINAPI	Ligação flexível p/ pia metálica 1/2	un	4,00	R\$ 12,60	R\$ 16,50	R\$ 65,99	0,00%						
7.28	100858	SINAPI	Mictório completo de louca c/sifão integrado, inclusive válvula de descarga de1ª linha, válvula metálica de esgotamento e fixadores	un	5,00	100858	SINAPI	Mictório completo de louca c/sifão integrado, inclusive válvula de descarga de1ª linha, válvula metálica de esgotamento e fixadores	un	5,00	R\$ 777,71	R\$ 1.018,33	R\$ 5.091,67	0,07%						
7.29	2033/ORSE	ORSE	Papeleira louca - embutir	un	13,00	2033/ORSE	ORSE	Papeleira louca - embutir	un	13,00	R\$ 61,55	R\$ 80,59	R\$ 1.047,72	0,01%						
7.30	11731	SINAPI	Porta grelha quadrado cromado diam. 150 mm	un	10,00	11731	SINAPI	Porta grelha quadrado cromado diam. 150 mm	un	10,00	R\$ 11,07	R\$ 14,50	R\$ 144,95	0,00%						
7.31	11732	SINAPI	Porta grelha quadrado p/grel. quad. diam. 100 mm	un	6,00	11732	SINAPI	Porta grelha quadrado p/grel. quad. diam. 100 mm	un	6,00	R\$ 29,03	R\$ 38,01	R\$ 228,07	0,00%						

<div><div>FNDE</div><div>Fundo Nacional de Desenvolvimento da Educação</div></div>				PLANILHA ORÇAMENTÁRIA DE REPACTUAÇÃO DE OBRA INACABADA (MODELO)														
DADOS DA OBRA						LEGENDA												
PROJETO:	Escola 12 Salas - Projeto FNDE					○	Serviço que não será executado (executado 100% no pacto original) - (ZERAR QUANTITATIVOS)											
ID DE IDENT:	ID 1009942				BDI:	30,94%					●	Serviço complementar remanescente do pacto original - executado parcialmente no contrato anterior, ou que será mantido por ocasião da repactuação, ou mesmo que deverá ser refeito por ocasião da retomada da obra.						
NOME OBRA:	CONSTRUÇÃO DA ESCOLA MUNICIPAL VIRIATO CORREIA NO POVOADO CAJUAPARA - 12 SALAS DE AULA				Refer.:	SINAPI/MA 08/2024; Seinfra/CE Tabela					●	Novos serviços incluídos na planilha em decorrência de elementos ou sistemas construtivos condenados no laudo Técnico de vistoria. (Exemplos, tais como: demolições, remoções, retiradas, refazimentos, bota-foras, outros)						
Endereço:	POVOADO CAJUAPARA - ITINGA DO MARANHÃO/MA				Encargos sociais:	Com desoneração					●	Serviços provenientes de alterações de Projeto (Serviços trocados por outros serviços ou alteração de especificação técnica de materiais). Exemplos: adequações de acessibilidade, acréscimos e outras adequações pertinentes.						
PLANILHA DE REPACTUAÇÃO COM BASE NA PLANILHA DO PACTO ORIGINAL																		
SERVIÇOS PLANILHA DO PACTO ORIGINAL						SERVIÇOS EXECUTADOS (QUANT. ACUMULADO)		SERVIÇOS DA NOVA PACTUAÇÃO				SERVIÇOS COMPLEMENTARES		VALORES ATUALIZADOS (REPACTUAÇÃO)				
7.32	11731	SINAPI	Porta grelha quadrado p/grelha red. blanc. 100 mm			un	2,00	11731	SINAPI	Porta grelha quadrado p/grelha red. blanc. 100 mm			un	2,00	R\$ 11,07	R\$ 14,50	R\$ 28,99	0,00%
7.33	11732	SINAPI	Porta grelha quadrado p/grelha red. crom. diam. 100 m			un	6,00	11732	SINAPI	Porta grelha quadrado p/grelha red. crom. diam. 100 m			un	6,00	R\$ 29,03	R\$ 38,01	R\$ 228,07	0,00%
7.34	94495	SINAPI	Registro de gaveta bruto diâmetro 1			un	2,00	94495	SINAPI	Registro de gaveta bruto diâmetro 1			un	2,00	R\$ 44,98	R\$ 58,90	R\$ 117,79	0,00%
7.35	94497	SINAPI	Registro de gaveta bruto diâmetro 1.1/2			un	2,00	94497	SINAPI	Registro de gaveta bruto diâmetro 1.1/2			un	2,00	R\$ 77,72	R\$ 101,77	R\$ 203,53	0,00%
7.36	94498	SINAPI	Registro de gaveta bruto diâmetro 2			un	2,00	94498	SINAPI	Registro de gaveta bruto diâmetro 2			un	2,00	R\$ 106,95	R\$ 140,04	R\$ 280,08	0,00%
7.37	94792	SINAPI	Registro de gaveta c/canopla diâmetro 1			un	8,00	94792	SINAPI	Registro de gaveta c/canopla diâmetro 1			un	8,00	R\$ 83,94	R\$ 109,91	R\$ 879,29	0,01%
7.38	94793	SINAPI	Registro de gaveta c/canopla diâmetro 1.1/4			un	1,00	94793	SINAPI	Registro de gaveta c/canopla diâmetro 1.1/4			un	1,00	R\$ 114,44	R\$ 149,85	R\$ 149,85	0,00%
7.39	89987	SINAPI	Registro de gaveta c/canopla diâmetro 3/4			un	18,00	89987	SINAPI	Registro de gaveta c/canopla diâmetro 3/4			un	18,00	R\$ 69,00	R\$ 90,35	R\$ 1.626,27	0,02%
7.40	89985	SINAPI	Registro de pressão de 1ª linha c/canopla cromada diam. 3/4			un	9,00	89985	SINAPI	Registro de pressão de 1ª linha c/canopla cromada diam. 3/4			un	9,00	R\$ 65,68	R\$ 86,00	R\$ 774,01	0,01%
7.41	95545	SINAPI	Saboneteira de louca de embutir			un	9,00	95545	SINAPI	Saboneteira de louca de embutir			un	9,00	R\$ 76,24	R\$ 99,83	R\$ 898,46	0,01%
7.42	86881	SINAPI	Sifão p/lavatório PVC cromado diam. 1x1.1/2			un	13,00	86881	SINAPI	Sifão p/lavatório PVC cromado diam. 1x1.1/2			un	13,00	R\$ 234,95	R\$ 307,64	R\$ 3.999,37	0,05%
7.43	86882	SINAPI	Sifão p/pia 1.1/2 x 2 metal			un	10,00	86882	SINAPI	Sifão p/pia 1.1/2 x 2 metal			un	10,00	R\$ 23,70	R\$ 31,03	R\$ 310,33	0,00%
7.44	86883	SINAPI	Sifão p/tanque 1 x 1.1/2 - PVC			un	1,00	86883	SINAPI	Sifão p/tanque 1 x 1.1/2 - PVC			un	1,00	R\$ 12,83	R\$ 16,80	R\$ 16,80	0,00%
7.45	98065	SINAPI	Sumidouro d: 1,60 m prof.6,0 m			un	3,00	98065	SINAPI	Sumidouro d: 1,60 m prof.6,0 m			un	3,00	R\$ 8.308,17	R\$ 10.878,72	R\$ 32.636,15	0,44%
7.46	10332/ORSE	ORSE	Tampa p/cx. passag. ferro fund. 60x53			un	12,00	10332/ORSE	ORSE	Tampa p/cx. passag. ferro fund. 60x53			un	12,00	R\$ 483,95	R\$ 633,68	R\$ 7.604,21	0,10%
7.47	100849	SINAPI	Tampa p/vaso sanitário			un	7,00	100849	SINAPI	Tampa p/vaso sanitário			un	7,00	R\$ 37,95	R\$ 49,69	R\$ 347,84	0,00%
7.48	86920	SINAPI	Tanque de louca c/coluna completo, inclusive válvula metálica, sifão metálico, ligação flexível metálica e fixadores			un	1,00	86920	SINAPI	Tanque de louca c/coluna completo, inclusive válvula metálica, sifão metálico, ligação flexível metálica e fixadores			un	1,00	R\$ 909,02	R\$ 1.190,27	R\$ 1.190,27	0,02%
7.49	94797	SINAPI	Torneira bóia diâmetro 1 (25 mm)			un	1,00	94797	SINAPI	Torneira bóia diâmetro 1 (25 mm)			un	1,00	R\$ 72,43	R\$ 94,84	R\$ 94,84	0,00%
7.50	3686/ORSE	ORSE	Torneira de bancada, de 1ª linha p/ pia diam. 1/2 e 3/4			un	4,00	3686/ORSE	ORSE	Torneira de bancada, de 1ª linha p/ pia diam. 1/2 e 3/4			un	4,00	R\$ 130,24	R\$ 170,54	R\$ 682,15	0,01%
7.51	3682/ORSE	ORSE	Torneira de jardim, de 1ª linha, c/bico p/mangueira diam.3/4			un	7,00	3682/ORSE	ORSE	Torneira de jardim, de 1ª linha, c/bico p/mangueira diam.3/4			un	7,00	R\$ 74,55	R\$ 97,62	R\$ 683,31	0,01%
7.52	10100/ORSE	ORSE	Torneira de parede, de 1ª linha, p/ bebedouro diam. 1/2			un	10,00	10100/ORSE	ORSE	Torneira de parede, de 1ª linha, p/ bebedouro diam. 1/2			un	10,00	R\$ 249,03	R\$ 326,08	R\$ 3.260,80	0,04%
7.53	86911	SINAPI	Torneira de parede, de 1ª linha, p/tanque diam.1/2 e 3/4			un	1,00	86911	SINAPI	Torneira de parede, de 1ª linha, p/tanque diam.1/2 e 3/4			un	1,00	R\$ 125,31	R\$ 164,08	R\$ 164,08	0,00%
7.54	7371/ORSE	ORSE	Torneira p/lavatório diâmetro 1/2			un	21,00	7371/ORSE	ORSE	Torneira p/lavatório diâmetro 1/2			un	21,00	R\$ 130,37	R\$ 170,71	R\$ 3.584,84	0,05%
7.55	3695/ORSE	ORSE	Torneira p/pia diam. 1/2 e 3/4 parede			un	7,00	3695/ORSE	ORSE	Torneira p/pia diam. 1/2 e 3/4 parede			un	7,00	R\$ 134,64	R\$ 176,30	R\$ 1.234,08	0,02%
7.56	92365	SINAPI	Tubo ferro galv. diam.1.1/2			m	3,50	92365	SINAPI	Tubo ferro galv. diam.1.1/2			m	3,50	R\$ 63,31	R\$ 82,90	R\$ 290,14	0,00%
7.57	C2600	SEINFRA/CE	Tubo PVC p/águas pluviais diam. 150 mm com conexões			m	72,00	C2600	SEINFRA/CE	Tubo PVC p/águas pluviais diam. 150 mm com conexões			m	72,00	R\$ 67,31	R\$ 88,14	R\$ 6.345,77	0,09%
7.58	C2601	SEINFRA/CE	Tubo PVC p/águas pluviais diam. 200 mm com conexões			m	24,00	C2601	SEINFRA/CE	Tubo PVC p/águas pluviais diam. 200 mm com conexões			m	24,00	R\$ 126,10	R\$ 165,12	R\$ 3.962,77	0,05%
7.59	C2602	SEINFRA/CE	Tubo PVC p/águas pluviais diam. 250 mm com conexões			m	36,00	C2602	SEINFRA/CE	Tubo PVC p/águas pluviais diam. 250 mm com conexões			m	36,00	R\$ 142,64	R\$ 186,77	R\$ 6.723,82	0,09%
7.60	C2603	SEINFRA/CE	Tubo PVC p/águas pluviais diam. 300 mm com conexões			m	96,00	C2603	SEINFRA/CE	Tubo PVC p/águas pluviais diam. 300 mm com conexões			m	96,00	R\$ 199,97	R\$ 261,84	R\$ 25.136,71	0,34%

<div><div>FNDE</div><div>Fundo Nacional de Desenvolvimento da Educação</div></div>																		
PLANILHA ORÇAMENTÁRIA DE REPACTUAÇÃO DE OBRA INACABADA (MODELO)																		
DADOS DA OBRA							LEGENDA											
PROJETO:	Escola 12 Salas - Projeto FNDE						○	Serviço que não será executado (executado 100% no pacto original) - (ZERAR QUANTITATIVOS)										
ID DE IDENT:	ID 1009942				BDI:	30,94%					●	Serviço complementar remanescente do pacto original - executado parcialmente no contrato anterior, ou que será mantido por ocasião da repactuação, ou mesmo que deverá ser refeito por ocasião da retomada da obra.						
NOME OBRA:	CONSTRUÇÃO DA ESCOLA MUNICIPAL VIRIATO CORREIA NO POVOADO CAJUAPARA - 12 SALAS DE AULA				Refer.:	SINAPI/MA 08/2024; Seinfra/CE Tabela					●	Novos serviços incluídos na planilha em decorrência de elementos ou sistemas construtivos condenados no laudo Técnico de vistoria. (Exemplos, tais como: demolições, remoções, retiradas, refazimentos, bota-foras, outros)						
Endereço:	POVOADO CAJUAPARA - ITINGA DO MARANHÃO/MA				Encargos sociais:	Com desoneração					●	Serviços provenientes de alterações de Projeto (Serviços trocados por outros serviços ou alteração de especificação técnica de materiais). Exemplos: adequações de acessibilidade, acréscimos e outras adequações pertinentes.						
PLANILHA DE REPACTUAÇÃO COM BASE NA PLANILHA DO PACTO ORIGINAL																		
SERVIÇOS PLANILHA DO PACTO ORIGINAL						SERVIÇOS EXECUTADOS (QUANT. ACUMULADO)		SERVIÇOS DA NOVA PACTUAÇÃO				SERVIÇOS COMPLEMENTARES		VALORES ATUALIZADOS (REPACTUAÇÃO)				
7.61	89711	SINAPI	Tubo soldável p/ esgoto diam. 40 mm com conexões			m	100,00	89711	SINAPI	Tubo soldável p/ esgoto diam. 40 mm com conexões			m	100,00	R\$ 19,84	R\$ 25,98	R\$ 2.597,85	0,04%
7.62	89712	SINAPI	Tubo soldável p/ esgoto diam. 50 mm com conexões			m	110,00	89712	SINAPI	Tubo soldável p/ esgoto diam. 50 mm com conexões			m	110,00	R\$ 24,95	R\$ 32,67	R\$ 3.593,65	0,05%
7.63	89714	SINAPI	Tubo soldável p/ esgoto diam 100 mm com conexões			m	365,00	89714	SINAPI	Tubo soldável p/ esgoto diam 100 mm com conexões			m	365,00	R\$ 34,76	R\$ 45,51	R\$ 16.612,88	0,23%
7.64	89713	SINAPI	Tubo soldável p/ esgoto diam 75 mm com conexões			m	54,00	89713	SINAPI	Tubo soldável p/ esgoto diam 75 mm com conexões			m	54,00	R\$ 31,03	R\$ 40,63	R\$ 2.194,06	0,03%
7.65	89401	SINAPI	Tubo soldável PVC marrom diam 25 mm com conexões			m	200,00	89401	SINAPI	Tubo soldável PVC marrom diam 25 mm com conexões			m	200,00	R\$ 10,60	R\$ 13,88	R\$ 2.775,93	0,04%
7.66	89403	SINAPI	Tubo soldável PVC marrom diam 32 mm com conexões			m	160,00	89403	SINAPI	Tubo soldável PVC marrom diam 32 mm com conexões			m	160,00	R\$ 18,98	R\$ 24,85	R\$ 3.976,39	0,05%
7.67	94650	SINAPI	Tubo soldável PVC marrom diam 40 mm com conexões			m	35,00	94650	SINAPI	Tubo soldável PVC marrom diam 40 mm com conexões			m	35,00	R\$ 19,52	R\$ 25,56	R\$ 894,58	0,01%
7.68	94651	SINAPI	Tubo soldável PVC marrom diam 50 mm com conexões			m	125,00	94651	SINAPI	Tubo soldável PVC marrom diam 50 mm com conexões			m	125,00	R\$ 22,55	R\$ 29,53	R\$ 3.690,87	0,05%
7.69	94652	SINAPI	Tubo soldável PVC marrom diam 60 mm com conexões			m	133,00	94652	SINAPI	Tubo soldável PVC marrom diam 60 mm com conexões			m	133,00	R\$ 35,52	R\$ 46,51	R\$ 6.185,82	0,08%
7.70	94653	SINAPI	Tubo soldável PVC marrom diam 75 mm com conexões			m	125,00	94653	SINAPI	Tubo soldável PVC marrom diam 75 mm com conexões			m	125,00	R\$ 57,55	R\$ 75,36	R\$ 9.419,50	0,13%
7.71	89452	SINAPI	Tubo soldável PVC marrom diam 85 mm com conexões			m	3,00	89452	SINAPI	Tubo soldável PVC marrom diam 85 mm com conexões			m	3,00	R\$ 68,00	R\$ 89,04	R\$ 267,12	0,00%
7.72	99635	SINAPI	Válvula de descarga - cromada			un	3,00	99635	SINAPI	Válvula de descarga - cromada			un	3,00	R\$ 367,48	R\$ 481,18	R\$ 1.443,53	0,02%
7.73	7376/ORSE	ORSE	Válvula de descarga c/ acabamento anti-vandalismo			un	10,00	7376/ORSE	ORSE	Válvula de descarga c/ acabamento anti-vandalismo			un	10,00	R\$ 381,40	R\$ 499,41	R\$ 4.994,05	0,07%
7.74	12328/ORSE	ORSE	Válvula de fluxo 3/4			un	1,00	12328/ORSE	ORSE	Válvula de fluxo 3/4			un	1,00	R\$ 388,84	R\$ 509,15	R\$ 509,15	0,01%
7.75	99620	SINAPI	Válvula de retenção horizontal 1			un	1,00	99620	SINAPI	Válvula de retenção horizontal 1			un	1,00	R\$ 160,85	R\$ 210,62	R\$ 210,62	0,00%
7.76	99629	SINAPI	Válvula de retenção vertical 1			un	1,00	99629	SINAPI	Válvula de retenção vertical 1			un	1,00	R\$ 86,36	R\$ 113,08	R\$ 113,08	0,00%
7.77	4395/ORSE	ORSE	Válvula p/ bebedouro metálica diam. 1			un	3,00	4395/ORSE	ORSE	Válvula p/ bebedouro metálica diam. 1			un	3,00	R\$ 71,63	R\$ 93,79	R\$ 281,38	0,00%
7.78	86878	SINAPI	Válvula p/ pia metálica 1.1/2 x 3.3/4			un	5,00	86878	SINAPI	Válvula p/ pia metálica 1.1/2 x 3.3/4			un	5,00	R\$ 82,97	R\$ 108,64	R\$ 543,20	0,01%
7.79	4395/ORSE	ORSE	Válvula p/ pia tipo americana diam.3.1/2 (metal)			un	5,00	4395/ORSE	ORSE	Válvula p/ pia tipo americana diam.3.1/2 (metal)			un	5,00	R\$ 71,63	R\$ 93,79	R\$ 468,96	0,01%
7.80	4852/ORSE	ORSE	Vaso sanitário completo, com parafusos de fixação, tubo de ligação metálico cromado, tubo de descarga e anel de vedação			un	13,00	4852/ORSE	ORSE	Vaso sanitário completo, com parafusos de fixação, tubo de ligação metálico cromado, tubo de descarga e anel de vedação			un	13,00	R\$ 1.516,41	R\$ 1.985,59	R\$ 25.812,63	0,35%
8.0			ALVENARIAS E DIVISORIAS							ALVENARIAS E DIVISORIAS							R\$ 1.259,29	0,02%
8.1	103329	SINAPI	Alvenaria de tijolo comum 1/2 vez			m2	1.710,32	103329	SINAPI	Alvenaria de tijolo comum 1/2 vez			m2	-	R\$ 91,29	R\$ 119,54	R\$ 0,00	0,00%
8.2	103328	SINAPI	Alvenaria de tijolo comum 1/4 vez			m2	40,23	103328	SINAPI	Alvenaria de tijolo comum 1/4 vez			m2	0,80	R\$ 90,10	R\$ 117,98	R\$ 94,38	0,00%
8.3	101161	SINAPI	Elemento vazado de concreto			m2	205,27	101161	SINAPI	Elemento vazado de concreto			m2	4,11	R\$ 216,46	R\$ 283,43	R\$ 1.164,91	0,02%
9.0			IMPERMEABILIZACAO							IMPERMEABILIZACAO							R\$ 0,00	0,00%
9.1	4953/ORSE	ORSE	Impermeabilização vigas baldrames e=2,0 cm			m2	631,46	4953/ORSE	ORSE	Impermeabilização vigas baldrames e=2,0 cm			m2	-	R\$ 27,88	R\$ 36,51	R\$ 0,00	0,00%
9.2	98562	SINAPI	Impermeabilizacao - argam. sint. semi-flexivel			m2	32,74	98562	SINAPI	Impermeabilizacao - argam. sint. semi-flexivel			m2	-	R\$ 49,21	R\$ 64,44	R\$ 0,00	0,00%





PLANILHA ORÇAMENTÁRIA DE REPACTUAÇÃO DE OBRA INACABADA (MODELO)

DADOS DA OBRA					LEGENDA											
PROJETO:	Escola 12 Salas - Projeto FNDE					Serviço que não será executado (executado 100% no pacto original) - (ZERAR QUANTITATIVOS)										
ID DE IDENT:	ID 1009942		BDI:	30,94%		Serviço complementar remanescente do pacto original - executado parcialmente no contrato anterior, ou que será mantido por ocasião da repactuação, ou mesmo que deverá ser refeito por ocasião da retomada da obra.										
NOME OBRA:	CONSTRUÇÃO DA ESCOLA MUNICIPAL VIRIATO CORREIA NO POVOADO CAJUAPARA - 12 SALAS DE AULA			Refer.:	SINAPI/MA 08/2024; Seinfra/CE Tabela		Novos serviços incluídos na planilha em decorrência de elementos ou sistemas construtivos condenados no laudo Técnico de vistoria. (Exemplos, tais como: demolições, remoções, retradas, refazimentos, bota-foras, outros)									
Endereço:	POVOADO CAJUAPARA - ITINGA DO MARANHÃO/MA			Encargos sociais:	Com desoneração		Serviços provenientes de alterações de Projeto (Serviços trocados por outros serviços ou alteração de especificação técnica de materiais). Exemplos: adequações de acessibilidade, acréscimos e outras adequações pertinentes.									
PLANILHA DE REPACTUAÇÃO COM BASE NA PLANILHA DO PACTO ORIGINAL																
SERVIÇOS PLANILHA DO PACTO ORIGINAL				SERVIÇOS EXECUTADOS (QUANT. ACUMULADO)		SERVIÇOS DA NOVA PACTUAÇÃO				SERVIÇOS COMPLEMENTARES		VALORES ATUALIZADOS (REPACTUAÇÃO)				
9.3	C2842	SEINFRA/CE	Impermeabilização - c/ cimento cristalizante 3 demãos	m2	31,04	C2842	SEINFRA/CE	Impermeabilização - c/ cimento cristalizante 3 demãos			m2	-	R\$ 67,08	R\$ 87,83	R\$ 0,00	0,00%

10.0			ESTRUTURAS METALICAS				ESTRUTURAS METALICAS					R\$ 1.511.027,63	20,58%	
10.1	12406/ORSE	ORSE	Estrutura metálica em aço A036 para cobertura	Kg	51.725,00	12406/ORSE	ORSE	Estrutura metálica em aço A036 para cobertura	Kg	51.725,00	R\$ 22,31	R\$ 29,21	R\$ 1.511.027,63	20,58%

11.0			COBERTURAS					COBERTURAS					R\$ 356.877,04	4,86%
11.1	94446	SINAPI	Cobertura com telha colonial-plan	m2	2.423,32	94446	SINAPI	Cobertura com telha colonial-plan	m2	2.423,32	R\$ 50,59	R\$ 66,24	R\$ 160.526,89	2,19%
11.2	13358/ORSE	ORSE	Cobertura com telha fiber-glass c/véu proteção 1,5 mm	m2	75,00	13358/ORSE	ORSE	Cobertura com telha fiber-glass c/véu proteção 1,5 mm	m2	75,00	R\$ 149,12	R\$ 195,26	R\$ 14.644,33	0,20%
11.3	94213	SINAPI	Cobertura em telha de aço galvanizado trapezoidal 0,5 mm, inclusive pintura	m2	1.607,00	94213	SINAPI	Cobertura em telha de aço galvanizado trapezoidal 0,5 mm, inclusive pintura	m2	1.607,00	R\$ 67,68	R\$ 88,62	R\$ 142.412,65	1,94%
11.4	94221	SINAPI	Cumeeira para telha colonial-plan	m	259,40	94221	SINAPI	Cumeeira para telha colonial-plan	m	259,40	R\$ 24,20	R\$ 31,69	R\$ 8.219,73	0,11%
11.5	254/ORSE	ORSE	Cumeeira para telha galvanizada trapezoidal 0,5 mm	m	46,10	254/ORSE	ORSE	Cumeeira para telha galvanizada trapezoidal 0,5 mm	m	46,10	R\$ 112,74	R\$ 147,62	R\$ 6.805,36	0,09%
11.6	94224	SINAPI	Embocamento de beiral	m	504,00	94224	SINAPI	Embocamento de beiral	m	504,00	R\$ 25,67	R\$ 33,61	R\$ 16.940,60	0,23%
11.7	94224	SINAPI	Embocamento lateral	m	218,00	94224	SINAPI	Embocamento lateral	m	218,00	R\$ 25,67	R\$ 33,61	R\$ 7.327,48	0,10%

12.0			ESQUADRIAS METALICAS					ESQUADRIAS METALICAS						R\$ 829.417,10	11,30%
12.1	8539/ORSE	ORSE	Escada de marinhoeiro em metalon	m	2,93	8539/ORSE	ORSE	Escada de marinhoeiro em metalon	m	2,93	R\$ 543,98	R\$ 712,29	R\$ 2.087,00	0,03%	
12.2	8539/ORSE	ORSE	Escada marinhoeiro metalon c/ proteção	m	7,00	8539/ORSE	ORSE	Escada marinhoeiro metalon c/ proteção	m	7,00	R\$ 543,98	R\$ 712,29	R\$ 4.986,01	0,07%	
12.3	94559	SINAPI	Esquadria basculante com ferragens	m2	88,39	94559	SINAPI	Esquadria basculante com ferragens	m2	88,39	R\$ 670,36	R\$ 877,77	R\$ 77.586,04	1,06%	
12.4	94562	SINAPI	Esquadria de correr com ferragens	m2	135,65	94562	SINAPI	Esquadria de correr com ferragens	m2	135,65	R\$ 620,29	R\$ 812,21	R\$ 110.175,98	1,50%	
12.5	94559	SINAPI	Esquadria guichê em chapa 16 cantoneira com grade para vidro com ferragens	m2	1,26	94559	SINAPI	Esquadria guichê em chapa 16 cantoneira com grade para vidro com ferragens	m2	1,26	R\$ 670,36	R\$ 877,77	R\$ 1.105,99	0,02%	
12.6	10789/ORSE	ORSE	Esquadria em metalon em chapa 14 dobrada com ferragens	m2	0,42	10789/ORSE	ORSE	Esquadria em metalon em chapa 14 dobrada com ferragens	m2	0,42	R\$ 379,58	R\$ 497,02	R\$ 208,75	0,00%	
12.7	1868/ORSE	ORSE	Grade de frente h=2,00 m conforme projeto	m	120,00	1868/ORSE	ORSE	Grade de frente h=2,00 m conforme projeto	m	120,00	R\$ 754,97	R\$ 988,56	R\$ 118.626,93	1,62%	
12.8	12206/ORSE	ORSE	Grade proteção ferro chato 1/8 x 7/8 nas esquadrias	m2	141,72	12206/ORSE	ORSE	Grade proteção ferro chato 1/8 x 7/8 nas esquadrias	m2	141,72	R\$ 600,02	R\$ 785,67	R\$ 111.344,61	1,52%	
12.9	10622/ORSE	ORSE	Gradil eletrosoldado h=2,00 m	m	144,00	10622/ORSE	ORSE	Gradil eletrosoldado h=2,00 m	m	144,00	R\$ 647,91	R\$ 848,37	R\$ 122.165,76	1,66%	
12.10	4629/ORSE	ORSE	Guarda bicicletas	m	24,00	4629/ORSE	ORSE	Guarda bicicletas	m	24,00	R\$ 214,33	R\$ 280,64	R\$ 6.735,45	0,09%	
12.11	3540/ORSE	ORSE	Porta abrir em chapa com ferragens	m2	3,36	3540/ORSE	ORSE	Porta abrir em chapa com ferragens	m2	3,36	R\$ 1.568,57	R\$ 2.053,89	R\$ 6.901,06	0,09%	
12.12	12515/ORSE	ORSE	Porta abrir para WC em chapa com ferragens	m2	18,72	12515/ORSE	ORSE	Porta abrir para WC em chapa com ferragens	m2	18,72	R\$ 1.187,07	R\$ 1.554,35	R\$ 29.097,42	0,40%	
12.13	91341	SINAPI	Porta abrir/veneziana com ferragens	m2	4,92	91341	SINAPI	Porta abrir/veneziana com ferragens	m2	4,92	R\$ 676,63	R\$ 885,98	R\$ 4.359,02	0,06%	
12.14	12205/ORSE	ORSE	Porta de abrir/fixa em chapa 16 com ferragens	m2	79,53	12205/ORSE	ORSE	Porta de abrir/fixa em chapa 16 com ferragens	m2	79,53	R\$ 911,91	R\$ 1.194,05	R\$ 94.963,19	1,29%	

<div><div>FNDE</div><div>Fundo Nacional de Desenvolvimento da Educação</div></div>																	
PLANILHA ORÇAMENTÁRIA DE REPACTUAÇÃO DE OBRA INACABADA (MODELO)																	
DADOS DA OBRA						LEGENDA											
PROJETO:	Escola 12 Salas - Projeto FNDE						Serviço que não será executado (executado 100% no pacto original) - (ZERAR QUANTITATIVOS)										
ID DE IDENT:	ID 1009942				BDI:	30,94%						Serviço complementar remanescente do pacto original - executado parcialmente no contrato anterior, ou que será mantido por ocasião da repactuação, ou mesmo que deverá ser refeito por ocasião da retomada da obra.					
NOME OBRA:	CONSTRUÇÃO DA ESCOLA MUNICIPAL VIRIATO CORREIA NO POVOADO CAJUAPARA - 12 SALAS DE AULA				Refer.:	SINAPI/MA 08/2024; Seinfra/CE Tabela						Novos serviços incluídos na planilha em decorrência de elementos ou sistemas construtivos condenados no laudo Técnico de vistoria. (Exemplos, tais como: demolições, remoções, retiradas, refazimentos, bota-foras, outros)					
Endereço:	POVOADO CAJUAPARA - ITINGA DO MARANHÃO/MA				Encargos sociais:	Com desoneração						Serviços provenientes de alterações de Projeto (Serviços trocados por outros serviços ou alteração de especificação técnica de materiais). Exemplos: adequações de acessibilidade, acréscimos e outras adequações pertinentes.					
PLANILHA DE REPACTUAÇÃO COM BASE NA PLANILHA DO PACTO ORIGINAL																	
SERVIÇOS PLANILHA DO PACTO ORIGINAL					SERVIÇOS EXECUTADOS (QUANT. ACUMULADO)		SERVIÇOS DA NOVA PACTUAÇÃO					SERVIÇOS COMPLEMENTARES		VALORES ATUALIZADOS (REPACTUAÇÃO)			
12.15	12205/ORSE	ORSE	Porta de correr/fixa em chapa 16 com ferragens		m2	23,83		12205/ORSE	ORSE	Porta de correr/fixa em chapa 16 com ferragens		m2	23,83	R\$ 911,91	R\$ 1.194,05	R\$ 28.454,33	0,39%
12.16	13468/ORSE	ORSE	Porta de enrolar com ferragens		m2	1,94		13468/ORSE	ORSE	Porta de enrolar com ferragens		m2	1,94	R\$ 370,44	R\$ 485,05	R\$ 941,01	0,01%
12.17	13135/ORSE	ORSE	Portão em chapa trapezoidal, tubo de aço com ferragens		m2	64,00		13135/ORSE	ORSE	Portão em chapa trapezoidal, tubo de aço com ferragens		m2	64,00	R\$ 942,19	R\$ 1.233,70	R\$ 78.957,03	1,08%
12.18	9072/ORSE	ORSE	Portão tela em chapa 16 com ferragens		m2	15,86		9072/ORSE	ORSE	Portão tela em chapa 16 com ferragens		m2	15,86	R\$ 892,45	R\$ 1.168,57	R\$ 18.533,58	0,25%
12.19	9072/ORSE	ORSE	Portão tela/cano ch.16 c/ferragens		m2	4,80		9072/ORSE	ORSE	Portão tela/cano ch.16 c/ferragens		m2	4,80	R\$ 892,45	R\$ 1.168,57	R\$ 5.609,16	0,08%
12.20	9108/ORSE	ORSE	Vedação junta dilatação ch.16 paraf.c/30-pintada		m	8,15		9108/ORSE	ORSE	Vedação junta dilatação ch.16 paraf.c/30-pintada		m	8,15	R\$ 570,39	R\$ 746,87	R\$ 6.086,98	0,08%
12.21	C1516	SEINFRA/CE	Veneziana ch.16 ø 60 cm 2 unid.		m2	0,57		C1516	SEINFRA/CE	Veneziana ch.16 ø 60 cm 2 unid.		m2	0,57	R\$ 658,93	R\$ 862,80	R\$ 491,80	0,01%
13.0			VIDROS							VIDROS						R\$ 79.231,56	1,08%
13.1	102161	SINAPI	Vidro liso 3 mm		m2	207,82		102161	SINAPI	Vidro liso 3 mm		m2	207,82	R\$ 279,95	R\$ 366,57	R\$ 76.179,86	1,04%
13.2	1883/ORSE	ORSE	Vidro mini-boreal		m2	17,48		1883/ORSE	ORSE	Vidro mini-boreal		m2	17,48	R\$ 133,33	R\$ 174,58	R\$ 3.051,70	0,04%
14.0			REVESTIMENTO DE PAREDES							REVESTIMENTO DE PAREDES						R\$ 91.577,37	1,25%
14.1	87904	SINAPI	Chapisco comum		m2	3.989,00		87904	SINAPI	Chapisco comum		m2	-	R\$ 8,31	R\$ 10,88	R\$ 0,00	0,00%
14.2	87550	SINAPI	Emboco (1ci:4 arml)		m2	565,00		87550	SINAPI	Emboco (1ci:4 arml)		m2	565,00	R\$ 26,61	R\$ 34,84	R\$ 19.686,37	0,27%
14.3	87548	SINAPI	Reboco paulista a-14 (1calh:4armlc+100kgci/m3)		m2	3.416,00		87548	SINAPI	Reboco paulista a-14 (1calh:4armlc+100kgci/m3)		m2	75,36	R\$ 27,79	R\$ 36,39	R\$ 2.742,22	0,04%
14.4	11181/ORSE	ORSE	Revestimento cerâmico 10 x 10		m2	161,00		11181/ORSE	ORSE	Revestimento cerâmico 10 x 10		m2	161,00	R\$ 130,20	R\$ 170,48	R\$ 27.447,90	0,37%
14.5	104614	SINAPI	Revestimento cerâmico 20 x 20		m2	404,00		104614	SINAPI	Revestimento cerâmico 20 x 20		m2	404,00	R\$ 78,83	R\$ 103,22	R\$ 41.700,88	0,57%
15.0			FORROS							FORROS						R\$ 125.770,39	1,71%
15.1	87886	SINAPI	Chapisco rolado (1cim:3 arml)+(1 cola:10 cim)		m2	818,00		87886	SINAPI	Chapisco rolado (1cim:3 arml)+(1 cola:10 cim)		m2	818,00	R\$ 20,64	R\$ 27,03	R\$ 22.107,28	0,30%
15.2	99054	SINAPI	Cornija de gesso		m2	684,00		99054	SINAPI	Cornija de gesso		m2	684,00	R\$ 59,37	R\$ 77,74	R\$ 53.173,53	0,72%
15.3	96113	SINAPI	Gesso corrido em teto		m2	806,00		96113	SINAPI	Gesso corrido em teto		m2	806,00	R\$ 47,41	R\$ 62,08	R\$ 50.035,40	0,68%
15.4	90408	SINAPI	Reboco paulista em forro (1calh:4arml+150kg ci/m3)		m2	11,20		90408	SINAPI	Reboco paulista em forro (1calh:4arml+150kg ci/m3)		m2	11,20	R\$ 30,97	R\$ 40,55	R\$ 454,18	0,01%
16.0			REVESTIMENTO DE PISO							REVESTIMENTO DE PISO						R\$ 1.235.485,25	16,83%
16.1	87249	SINAPI	Cerâmica 40 x 40 cm PEI 5		m2	80,41		87249	SINAPI	Cerâmica 40 x 40 cm PEI 5		m2	80,41	R\$ 79,37	R\$ 103,93	R\$ 8.356,78	0,11%
16.2	101747	SINAPI	Concreto desempenado inclusive lastro e=7,0 cm		m2	720,00		101747	SINAPI	Concreto desempenado inclusive lastro e=7,0 cm		m2	70,00	R\$ 94,38	R\$ 123,58	R\$ 8.650,68	0,12%
16.3	C1430	SEINFRA/CE	Grama em placas		m2	2.227,00		C1430	SEINFRA/CE	Grama em placas		m2	2.227,00	R\$ 21,59	R\$ 28,27	R\$ 62.957,17	0,86%

<div><div>FNDE</div><div>Fundo Nacional de Desenvolvimento da Educação</div></div>																	
PLANILHA ORÇAMENTÁRIA DE REPACTUAÇÃO DE OBRA INACABADA (MODELO)																	
DADOS DA OBRA						LEGENDA											
PROJETO:	Escola 12 Salas - Projeto FNDE					○	Serviço que não será executado (executado 100% no pacto original) - (ZERAR QUANTITATIVOS)										
ID DE IDENT:	ID 1009942				BDI:	30,94%											
NOME OBRA:	CONSTRUÇÃO DA ESCOLA MUNICIPAL VIRIATO CORREIA NO POVOADO CAJUAPARA - 12 SALAS DE AULA				Refer.:	SINAPI/MA 08/2024; Seinfra/CE Tabela											
Endereço:	POVOADO CAJUAPARA - ITINGA DO MARANHÃO/MA				Encargos sociais:	Com desoneração											
PLANILHA DE REPACTUAÇÃO COM BASE NA PLANILHA DO PACTO ORIGINAL																	
SERVIÇOS PLANILHA DO PACTO ORIGINAL					SERVIÇOS EXECUTADOS (QUANT. ACUMULADO)		SERVIÇOS DA NOVA PACTUAÇÃO				SERVIÇOS COMPLEMENTARES		VALORES ATUALIZADOS (REPACTUAÇÃO)				
16.4	104162	SINAPI	Granitina c/ox. ferro regul.e=2cm junta pl.27mm		m2	1.274,00		104162	SINAPI	Granitina c/ox. ferro regul.e=2cm junta pl.27mm		m2	1.274,00	R\$ 107,45	R\$ 140,70	R\$ 179.245,47	2,44%
16.5	104162	SINAPI	Granitina c/regular.e=2cm e junta plástica 27mm		m2	1.993,00		104162	SINAPI	Granitina c/regular.e=2cm e junta plástica 27mm		m2	1.993,00	R\$ 107,45	R\$ 140,70	R\$ 280.405,19	3,82%
16.6	101091	SINAPI	Ladrilho hidráulico 40 x 40 cm		m2	890,00		101091	SINAPI	Ladrilho hidráulico 40 x 40 cm		m2	890,00	R\$ 157,91	R\$ 206,77	R\$ 184.022,95	2,51%
16.7	C1607	SEINFRA/CE	Lastro de concreto impermeabilizado 1:3:6		m2	1.902,96		C1607	SEINFRA/CE	Lastro de concreto impermeabilizado 1:3:6		m2	1.902,96	R\$ 57,40	R\$ 75,16	R\$ 143.025,64	1,95%
16.8	94994	SINAPI	Passeio proteção em conc. desempen. polido 5 cm 1:2,5:3,5		m2	350,28		94994	SINAPI	Passeio proteção em conc. desempen. polido 5 cm 1:2,5:3,5		m2	350,28	R\$ 93,73	R\$ 122,73	R\$ 42.989,89	0,59%
16.9	94994	SINAPI	Piso concreto desempenado e= 5 cm 1:2,5:3,5		m2	190,00		94994	SINAPI	Piso concreto desempenado e= 5 cm 1:2,5:3,5		m2	90,00	R\$ 93,73	R\$ 122,73	R\$ 11.045,71	0,15%
16.10	94994	SINAPI	Piso em conc desempenado e=7 cm 1:2,5:3,5		m2	862,00		94994	SINAPI	Piso em conc desempenado e=7 cm 1:2,5:3,5		m2	362,00	R\$ 93,73	R\$ 122,73	R\$ 44.428,28	0,61%
16.11	92398	SINAPI	Piso intertravado com bloco de concreto e=8 cm		m2	863,00		92398	SINAPI	Piso intertravado com bloco de concreto e=8 cm		m2	863,00	R\$ 77,29	R\$ 101,20	R\$ 87.338,64	1,19%
16.12	92394	SINAPI	Preparo concreto p/lastro sem betoneira		m2	192,90		92394	SINAPI	Preparo concreto p/lastro sem betoneira		m2	192,90	R\$ 72,64	R\$ 95,11	R\$ 18.347,65	0,25%
16.13	4780/ORSE	ORSE	Aplicação de resina acrílica duas demãos		m2	720,00		4780/ORSE	ORSE	Aplicação de resina acrílica duas demãos		m2	720,00	R\$ 87,94	R\$ 115,15	R\$ 82.907,02	1,13%
16.14	C2246	SEINFRA/CE	Rodapé de granitina		m2	922,00		C2246	SEINFRA/CE	Rodapé de granitina		m2	922,00	R\$ 63,90	R\$ 83,67	R\$ 77.144,35	1,05%
16.15	2250/ORSE	ORSE	Rodapé de massa (ici:3 armg)		m	295,00		2250/ORSE	ORSE	Rodapé de massa (ici:3 armg)		m	295,00	R\$ 11,96	R\$ 15,66	R\$ 4.619,83	0,06%
17.0			PINTURA							PINTURA						R\$ 652.727,74	8,89%
17.1	102500	SINAPI	Demarc. quadra/vagas tinta bor. clorada		m	26,10		102500	SINAPI	Demarc. quadra/vagas tinta bor. clorada		m	26,10	R\$ 4,42	R\$ 5,79	R\$ 151,06	0,00%
17.2	8624/ORSE	ORSE	Emassamento acrílico 2 demãos		m2	1.581,00		8624/ORSE	ORSE	Emassamento acrílico 2 demãos		m2	1.581,00	R\$ 20,78	R\$ 27,21	R\$ 43.017,95	0,59%
17.3	88497	SINAPI	Emassamento com massa PVA uma demão		m2	1.160,86		88497	SINAPI	Emassamento com massa PVA uma demão		m2	1.160,86	R\$ 16,61	R\$ 21,75	R\$ 25.247,70	0,34%
17.4	4078/ORSE	ORSE	Fundo super galvite 1 demão		m2	9,60		4078/ORSE	ORSE	Fundo super galvite 1 demão		m2	9,60	R\$ 9,21	R\$ 12,06	R\$ 115,77	0,00%
17.5	C4714	SEINFRA/CE	Letreiro em parede feito a pincel		m2	2,00		C4714	SEINFRA/CE	Letreiro em parede feito a pincel		m2	2,00	R\$ 88,43	R\$ 115,79	R\$ 231,58	0,00%
17.6	102218	SINAPI	Pint. esmalte sint. paredes - 2 dem.c/selador		m2	212,00		102218	SINAPI	Pint. esmalte sint. paredes - 2 dem.c/selador		m2	212,00	R\$ 15,72	R\$ 20,58	R\$ 4.363,76	0,06%
17.7	100757	SINAPI	Pint. esmalte/esquad. ferro c/fundo anticor.		m2	1.500,00		100757	SINAPI	Pint. esmalte/esquad. ferro c/fundo anticor.		m2	1.500,00	R\$ 47,68	R\$ 62,43	R\$ 93.648,29	1,28%
17.8	102506	SINAPI	Pint. poliesportiva - 2 dem.(pisos e cimentados)		m2	1.000,00		102506	SINAPI	Pint. poliesportiva - 2 dem.(pisos e cimentados)		m2	1.000,00	R\$ 10,55	R\$ 13,81	R\$ 13.814,17	0,19%
17.9	102491	SINAPI	Pintura cerâmica p/beiral		m2	155,00		102491	SINAPI	Pintura cerâmica p/beiral		m2	155,00	R\$ 21,85	R\$ 28,61	R\$ 4.434,61	0,06%
17.10	88485	SINAPI	Pintura com selador acrílico		m2	548,00		88485	SINAPI	Pintura com selador acrílico		m2	548,00	R\$ 4,01	R\$ 5,25	R\$ 2.877,38	0,04%
17.11	100749	SINAPI	Pintura esmalte est. metal. 1 demão		m2	1.272,00		100749	SINAPI	Pintura esmalte est. metal. 1 demão		m2	1.272,00	R\$ 23,69	R\$ 31,02	R\$ 39.457,04	0,54%
17.12	100761	SINAPI	Pintura esmalte estr. metal. 2 demãos		m2	3.781,00		100761	SINAPI	Pintura esmalte estr. metal. 2 demãos		m2	3.781,00	R\$ 47,40	R\$ 62,07	R\$ 234.669,88	3,20%
17.13	104642	SINAPI	Pintura látex acrílica 2 demãos c/selador		m2	1.966,00		104642	SINAPI	Pintura látex acrílica 2 demãos c/selador		m2	1.966,00	R\$ 11,14	R\$ 14,59	R\$ 28.677,48	0,39%
17.14	2298/ORSE	ORSE	Pintura látex acrílica 3 demãos c/selador		m2	72,69		2298/ORSE	ORSE	Pintura látex acrílica 3 demãos c/selador		m2	72,69	R\$ 39,92	R\$ 52,27	R\$ 3.799,60	0,05%
17.15	2293/ORSE	ORSE	Pintura PVA látex 2 demãos com selador		m2	860,86		2293/ORSE	ORSE	Pintura PVA látex 2 demãos com selador		m2	860,86	R\$ 39,92	R\$ 52,27	R\$ 44.998,23	0,61%

PLANILHA ORÇAMENTÁRIA DE REPACTUAÇÃO DE OBRA INACABADA [MODELO]

DADOS DA OBRA					LEGENDA	
PROJETO:	Escola 12 Salas - Projeto FNDE				○	Serviço que não será executado (executado 100% no pacto original) - (ZERAR QUANTITATIVOS)
ID DE IDENT:	ID 1009942	BDI:	30,94%		●	Serviço complementar remanescente do pacto original - executado parcialmente no contrato anterior, ou que será mantido por ocasião da repactuação, ou mesmo que deverá ser feito por ocasião da retomada da obra.
NOME OBRA:	CONSTRUÇÃO DA ESCOLA MUNICIPAL VIRIATO CORREIA NO POVOADO CAJUAPARA - 12 SALAS DE AULA		Refer.:	SINAPI/MA 08/2024; Seinfra/CE Tabela	●	Novos serviços incluídos na planilha em decorrência de elementos ou sistemas construtivos condenados no laudo Técnico de vistoria. (Exemplos, tais como: demolições, remoções, retiradas, refazimentos, bota-foras, outros)
Endereço:	POVOADO CAJUAPARA - ITINGA DO MARANHÃO/MA		Encargos sociais:	Com desoneração	●	Serviços provenientes de alterações de Projeto (Serviços trocados por outros serviços ou alteração de especificação técnica de materiais). Exemplos: adequações de acessibilidade, acréscimos e outras adequações pertinentes.

PLANILHA DE REPACTUAÇÃO COM BASE NA PLANILHA DO PACTO ORIGINAL

SERVIÇOS PLANILHA DO PACTO ORIGINAL				SERVIÇOS EXECUTADOS (QUANT. ACUMULADO)		SERVIÇOS DA NOVA PACTUAÇÃO				SERVIÇOS COMPLEMENTARES		VALORES ATUALIZADOS (REPACTUAÇÃO)			
17.16	2290/ORSE	ORSE	Pintura PVA látex 2 demãos sem selador	m2	2.964,00	2290/ORSE	ORSE	Pintura PVA látex 2 demãos sem selador	m2	2.964,00	R\$ 24,84	R\$ 32,53	R\$ 96.405,57	1,31%	
17.17	95305	SINAPI	Pintura texturizada c/selador acrílico	m2	879,11	95305	SINAPI	Pintura texturizada c/selador acrílico	m2	879,11	R\$ 14,61	R\$ 19,13	R\$ 16.817,67	0,23%	

18.0			ATERRAMENTO E PROTEÇÃO CONTRA DESCARGAS ATMOSFÉRICAS					ATERRAMENTO E PROTEÇÃO CONTRA DESCARGAS ATMOSFÉRICAS					R\$ 239.060,26	3,26%
18.1	96989	SINAPI	Captor tipo Franklin	un	1,00	96989	SINAPI	Captor tipo Franklin	un	1,00	R\$ 142,37	R\$ 186,42	R\$ 186,42	0,00%
18.2	96973	SINAPI	Cabo de cobre nu 35 mm²	m	1.071,00	96973	SINAPI	Cabo de cobre nu 35 mm²	m	1.071,00	R\$ 71,93	R\$ 94,19	R\$ 100.872,29	1,37%
18.3	96974	SINAPI	Cabo de cobre nu 50 mm²	m	804,00	96974	SINAPI	Cabo de cobre nu 50 mm²	m	804,00	R\$ 93,63	R\$ 122,60	R\$ 98.569,69	1,34%
18.4	8795/ORSE	ORSE	Terminal aéreo c/ suporte guia p/ quina	un	51,00	8795/ORSE	ORSE	Terminal aéreo c/ suporte guia p/ quina	un	51,00	R\$ 28,19	R\$ 36,91	R\$ 1.882,51	0,03%
18.5	C4765	SEINFRA/CE	Haste em caixa de inspeção	un	51,00	C4765	SEINFRA/CE	Haste em caixa de inspeção	un	51,00	R\$ 329,79	R\$ 431,83	R\$ 22.023,18	0,30%
18.6	10693/ORSE	ORSE	Suporte guia reforçado	un	267,00	10693/ORSE	ORSE	Suporte guia reforçado	un	267,00	R\$ 44,41	R\$ 58,15	R\$ 15.526,17	0,21%

19.0			INSTALAÇÕES DE COMBATE E PREVENÇÃO A INCÊNDIO					INSTALAÇÕES DE COMBATE E PREVENÇÃO A INCÊNDIO					R\$ 11.590,84	0,16%
19.1	101909	SINAPI	Extintor PQS 6 kg	un	1,00	101909	SINAPI	Extintor PQS 6 kg	un	1,00	R\$ 242,87	R\$ 318,01	R\$ 318,01	0,00%
19.2	101908	SINAPI	Extintor PQS 4 kg	un	8,00	101908	SINAPI	Extintor PQS 4 kg	un	8,00	R\$ 209,02	R\$ 273,69	R\$ 2.189,53	0,03%
19.3	101906	SINAPI	Extintor CO2 4 kg	un	8,00	101906	SINAPI	Extintor CO2 4 kg	un	8,00	R\$ 632,10	R\$ 827,67	R\$ 6.621,37	0,09%
19.4	1512/ORSE	ORSE	Suporte tipo I para extintor	un	17,00	1512/ORSE	ORSE	Suporte tipo I para extintor	un	17,00	R\$ 58,71	R\$ 76,87	R\$ 1.306,87	0,02%
19.5	C4649	SEINFRA/CE	Sinalizador fotoluminescente para extintor	un	17,00	C4649	SEINFRA/CE	Sinalizador fotoluminescente para extintor	un	17,00	R\$ 51,89	R\$ 67,94	R\$ 1.155,06	0,02%

20.0			DIVERSOS					DIVERSOS					R\$ 363.666,29	4,95%
20.1	103321	SINAPI	Arquibancada c/ 2 degraus completa c/bi 19 x 9 x 39	m2	83,20	103321	SINAPI	Arquibancada c/ 2 degraus completa c/bi 19 x 9 x 39	m2	-	R\$ 114,84	R\$ 150,37	R\$ 0,00	0,00%
20.2	C4773	SEINFRA/CE	Bancada de concreto polido	m2	51,93	C4773	SEINFRA/CE	Bancada de concreto polido	m2	51,93	R\$ 128,15	R\$ 167,80	R\$ 8.713,83	0,12%
20.3	10160/ORSE	ORSE	Bancada de granito c/ espelho	m2	40,20	10160/ORSE	ORSE	Bancada de granito c/ espelho	m2	40,20	R\$ 134,15	R\$ 175,66	R\$ 7.061,37	0,10%
20.4	10160/ORSE	ORSE	Banco concreto polido e alvenaria	m	33,80	10160/ORSE	ORSE	Banco concreto polido e alvenaria	m	-	R\$ 134,15	R\$ 175,66	R\$ 0,00	0,00%
20.5	100864	SINAPI	Barra p/ deficiente físico	un	4,00	100864	SINAPI	Barra p/ deficiente físico	un	4,00	R\$ 719,98	R\$ 942,74	R\$ 3.770,97	0,05%
20.6	C0386	SEINFRA/CE	Bebedouro em alvenaria para 6 torneiras azulejados (sem inst. h. sanit.), conf. detalhamento	un	1,00	C0386	SEINFRA/CE	Bebedouro em alvenaria para 6 torneiras azulejados (sem inst. h. sanit.), conf. detalhamento	un	1,00	R\$ 2.427,13	R\$ 3.178,08	R\$ 3.178,08	0,04%
20.7	3267/ORSE	ORSE	Caneleta concr. desemp. 30 x 5 cm c/grelha ferro quadr. Ø=3/8	m	274,00	3267/ORSE	ORSE	Caneleta concr. desemp. 30 x 5 cm c/grelha ferro quadr. Ø=3/8	m	274,00	R\$ 545,80	R\$ 714,67	R\$ 195.819,72	2,67%
20.8	8539/ORSE	ORSE	Escada marinho s/guar. corpo ch. ferro redondo	m	1,40	8539/ORSE	ORSE	Escada marinho s/guar. corpo ch. ferro redondo	m	1,40	R\$ 543,98	R\$ 712,29	R\$ 997,20	0,01%
20.9	13373/ORSE	ORSE	Exaustor diâmetro 30 cm	un	1,00	13373/ORSE	ORSE	Exaustor diâmetro 30 cm	un	1,00	R\$ 467,40	R\$ 612,01	R\$ 612,01	0,01%
20.10	9021/ORSE	ORSE	Coifa em chapa galvanizada epóxi 95x70x60cm c/ tubo saída	un	1,00	9021/ORSE	ORSE	Coifa em chapa galvanizada epóxi 95x70x60cm c/ tubo saída	un	1,00	R\$ 4.750,54	R\$ 6.220,36	R\$ 6.220,36	0,08%

DADOS DA OBRA				LEGENDA	
PROJETO:	Escola 12 Salas - Projeto FNDE			○	Serviço que não será executado (executado 100% no pacto original) - (ZERAR QUANTITATIVOS)
ID DE IDENT:	ID 1009942	BDI:	30,94%	●	Serviço complementar remanescente do pacto original - executado parcialmente no contrato anterior, ou que será mantido por ocasião da repactuação, ou mesmo que deverá ser refeito por ocasião da retomada da obra.
NOME OBRA:	CONSTRUÇÃO DA ESCOLA MUNICIPAL VIRIATO CORREIA NO POVOADO CAJUAPARA - 12 SALAS DE AULA	Refer.:	SINAPI/MA 08/2024: Seinfra/CE Tabela	●	Novos serviços incluídos na planilha em decorrência de elementos ou sistemas construtivos condenados no laudo Técnico de vistoria. (Exemplos, tais como: demolições, remoções, retiradas, refazimentos, bota-foras, outros)
Endereço:	POVOADO CAJUAPARA - ITINGA DO MARANHÃO/MA	Encargos sociais:	Com desoneração	●	Serviços provenientes de alterações de Projeto (Serviços trocados por outros serviços ou alteração de especificação técnica de materiais). Exemplos: adequações de acessibilidade, acréscimos e outras adequações pertinentes.

SERVIÇOS PLANILHA DO PACTO ORIGINAL				SERVIÇOS EXECUTADOS (QUANT. ACUMULADO)		SERVIÇOS DA NOVA PACTUAÇÃO			SERVIÇOS COMPLEMENTARES		VALORES ATUALIZADOS (REPACTUAÇÃO)			
20.11	C0864	SEINFRA/CE	Mastro para bandeira ferro galvanizado 3un (assent. pintado)	un	1,00	C0864	SEINFRA/CE	Mastro para bandeira ferro galvanizado 3un (assent. pintado)	un	1,00	R\$ 4.123,54	R\$ 5.399,36	R\$ 5.399,36	0,07%
20.12	2387/ORSE	ORSE	Quadro de giz emboco/lam. melaminico compl. 6,87x1,39m	m2	12,00	2387/ORSE	ORSE	Quadro de giz emboco/lam. melaminico compl. 6,87x1,39m	m2	114,59	R\$ 423,47	R\$ 554,49	R\$ 63.540,08	0,87%
20.13	C3360	SEINFRA/CE	Sinalização - placa aérea a1 - 2,00 x 0,50 m	m2	2,00	C3360	SEINFRA/CE	Sinalização - placa aérea a1 - 2,00 x 0,50 m	m2	2,00	R\$ 963,04	R\$ 1.261,00	R\$ 2.522,01	0,03%
20.14	C3360	SEINFRA/CE	Sinalização - placa especial e1 - 3,50 m x 0,60 m + suporte	m2	2,00	C3360	SEINFRA/CE	Sinalização - placa especial e1 - 3,50 m x 0,60 m + suporte	m2	4,20	R\$ 963,04	R\$ 1.261,00	R\$ 5.296,22	0,07%
20.15	C3360	SEINFRA/CE	Sinalização - placa especial e2 - 1,50 m x 0,50 m - estacion.	m2	2,00	C3360	SEINFRA/CE	Sinalização - placa especial e2 - 1,50 m x 0,50 m - estacion.	m2	1,50	R\$ 963,04	R\$ 1.261,00	R\$ 1.891,51	0,03%
20.16	C3360	SEINFRA/CE	Sinalização - placas aéreas a2, a3, a4 e a5 - 1,00 m x 0,30 m	m2	8,00	C3360	SEINFRA/CE	Sinalização - placas aéreas a2, a3, a4 e a5 - 1,00 m x 0,30 m	m2	2,40	R\$ 963,04	R\$ 1.261,00	R\$ 3.026,41	0,04%
20.17	11853/ORSE	ORSE	Sinalização - placas p1 a p20 - 0,30 m x 0,40 m	un	48,00	11853/ORSE	ORSE	Sinalização - placas p1 a p20 - 0,30 m x 0,40 m	un	48,00	R\$ 35,47	R\$ 46,44	R\$ 2.229,33	0,03%
20.18	11852/ORSE	ORSE	Sinalização - placas s1 a s7 - 0,21 m x 0,31 m	un	16,00	11852/ORSE	ORSE	Sinalização - placas s1 a s7 - 0,21 m x 0,31 m	un	16,00	R\$ 46,61	R\$ 61,03	R\$ 976,50	0,01%
20.19	C1351	SEINFRA/CE	Conjunto para voleibol com pintura (2 suportes)	un	1,00	C1351	SEINFRA/CE	Conjunto para voleibol com pintura (2 suportes)	un	1,00	R\$ 2.703,16	R\$ 3.539,52	R\$ 3.539,52	0,05%
20.20	C1349	SEINFRA/CE	Trave em ferro galvanizado para futebol salão pintada	par	2,00	C1349	SEINFRA/CE	Trave em ferro galvanizado para futebol salão pintada	par	2,00	R\$ 4.452,67	R\$ 5.830,33	R\$ 11.660,65	0,16%
20.21	7724/ORSE	ORSE	Suporte em tubo indust. removível para tabela de basquete assentada e pintada	par	2,00	7724/ORSE	ORSE	Suporte em tubo indust. removível para tabela de basquete assentada e pintada	par	1,00	R\$ 8.500,80	R\$ 11.130,95	R\$ 11.130,95	0,15%
20.22	103769	SINAPI	Tabela de basquete em estrutura metálica e madeira de lei assentada e pintada com aro metálico	un	2,00	103769	SINAPI	Tabela de basquete em estrutura metálica e madeira de lei assentada e pintada com aro metálico	un	2,00	R\$ 4.064,55	R\$ 5.322,12	R\$ 10.644,24	0,15%
20.23	7753/ORSE	ORSE	Tampas metálicas - 1,80 m 2	m2	2,00	7753/ORSE	ORSE	Tampas metálicas - 1,80 m 2	m2	3,60	R\$ 351,88	R\$ 460,75	R\$ 1.658,71	0,02%
20.24	99803	SINAPI	Limpeza final de obra	m2	5.083,00	99803	SINAPI	Limpeza final de obra	m2	5.083,00	R\$ 2,07	R\$ 2,71	R\$ 13.777,26	0,19%

CUSTO TOTAL REFERENTE AO PACTO ORIGINAL	R\$ 3.533.633,27	VALOR TOTAL DA OBRA A SER RETOMADA COM BDI	R\$ 7.340.498,18
---	------------------	--	------------------