





<div><div>FNDE</div><div>Fundo Nacional de Desenvolvimento da Educação</div></div>															
PLANILHA ORÇAMENTÁRIA DE REPACTUAÇÃO DE OBRA INACABADA (MODELO)															
DADOS DA OBRA						LEGENDA									
PROJETO:	Escola 02 Salas - Projeto FNDE					○	Serviço que não será executado (executado 100% no pacto original) - (ZERAR QUANTITATIVOS)								
ID DE IDENT:	ID 1011820			BDI:	30,94%	●	Serviço complementar remanescente do pacto original - executado parcialmente no contrato anterior, ou que será mantido por ocasião da repactuação, ou mesmo que deverá ser refeito por ocasião da retomada da obra.								
NOME OBRA:	ESCOLA MUNICIPAL NOVA ESPERANÇA			Refer.:	SINAPI/MA 08/2024; Seinfra/CE Tabela	●	Novos serviços incluídos na planilha em decorrência de elementos ou sistemas construtivos condenados no laudo Técnico de vistoria. (Exemplos, tais como: demolições, remoções, retiradas, refazimentos, bota-foras, outros)								
Endereço:	ITINGA DO MARANHÃO/MA			Encargos sociais:	Com desoneração	●	Serviços provenientes de alterações de Projeto (Serviços trocados por outros serviços ou alteração de especificação técnica de materiais). Exemplos: adequações de acessibilidade, acréscimos e outras adequações pertinentes.								
PLANILHA DE REPACTUAÇÃO COM BASE NA PLANILHA DO PACTO ORIGINAL															
SERVIÇOS PLANILHA DO PACTO ORIGINAL				SERVIÇOS EXECUTADOS (QUANT. ACUMULADO)		SERVIÇOS DA NOVA PACTUAÇÃO				SERVIÇOS COMPLEMENTARES		VALORES ATUALIZADOS (REPACTUAÇÃO)			
ITEM	CÓDIGO	FONTE	DESCRIÇÃO DOS SERVIÇOS	UNID.	QUANT.	CÓDIGO	FONTE	DESCRIÇÃO DOS SERVIÇOS	UND	QTD	VALOR UNIT. SEM BDI	VALOR UNIT. COM BDI	VALOR TOTAL	% DO VALOR TOTAL	
1.0			SERVIÇOS PRELIMINARES					SERVIÇOS PRELIMINARES					-	0,00%	
1.1	103689	SINAPI	Placa de obra em chapa zincada, instalada	m²	6,00	103689	SINAPI	Placa de obra em chapa zincada, instalada	m²	-	R\$ 463,91	R\$ 607,44	R\$ -	0,00%	
1.2	C0371	SEINFRA/CE	Barracão para escritório de obra porte pequeno s=25,41m²	un	1,00	C0371	SEINFRA/CE	Barracão para escritório de obra porte pequeno s=25,41m²	un	-	R\$ 11.274,68	R\$ 14.763,07	R\$ -	0,00%	
1.3	99059	SINAPI	Locação de construção de edificação com gabarito de madeira	m²	207,70	99059	SINAPI	Locação de construção de edificação com gabarito de madeira	m²	-	R\$ 65,03	R\$ 85,15	R\$ -	0,00%	
1.4	C2850	SEINFRA/CE	Ligação provisória de energia elétrica em canteiro de obra	un	1,00	C2850	SEINFRA/CE	Ligação provisória de energia elétrica em canteiro de obra	un	-	R\$ 1.676,69	R\$ 2.195,46	R\$ -	0,00%	
2.0			MOVIMENTO DE TERRAS PARA FUNDAÇÕES					MOVIMENTO DE TERRAS PARA FUNDAÇÕES					-	0,00%	
2.1	93358	SINAPI	Escavação manual de vala ou cava em material de 1ª categoria, profundidade até 1,50m	m3	43,00	93358	SINAPI	Escavação manual de vala ou cava em material de 1ª categoria, profundidade até 1,50m	m3	-	R\$ 84,77	R\$ 111,00	R\$ -	0,00%	
2.2	101616	SINAPI	Apiloamento manual de fundo de vala	m2	41,08	101616	SINAPI	Apiloamento manual de fundo de vala	m2	-	R\$ 6,17	R\$ 8,08	R\$ -	0,00%	
2.3	94319	SINAPI	Aterro de caixão de edificação, com fornec. de areia, adensada manualmente com soquete	m3	48,10	94319	SINAPI	Aterro de caixão de edificação, com fornec. de areia, adensada manualmente com soquete	m3	-	R\$ 77,30	R\$ 101,22	R\$ -	0,00%	
2.4	93382	SINAPI	Reaterro manual de valas, com compactação utilizando sêpo, sem controle do grau de compactação	m3	36,40	93382	SINAPI	Reaterro manual de valas, com compactação utilizando sêpo, sem controle do grau de compactação	m3	-	R\$ 25,43	R\$ 33,30	R\$ -	0,00%	
3.0			IFRA-ESTRUTURA: FUNDAÇÕES					FUNDAÇÕES					-	0,00%	
3.1	6457/ORSE	ORSE	Concreto armado fck=15MPa fabricado na obra, adensado e lançado, para viga baldrame, com formas planas em compensado resinado 12mm (05 usos)	m3	3,65	6457/ORSE	ORSE	Estaca a trado (broca) d=20 cm com concreto fck=15 Mpa (sem armação)	m3	-	R\$ 2.423,69	R\$ 3.173,58	R\$ -	0,00%	
3.2	6457/ORSE	ORSE	Bloco de fundação em concreto armado, fck=15mpa	m3	5,60	6457/ORSE	ORSE	Lastro de concreto magro (e=3,0 cm) - preparo mecânico	m3	-	R\$ 2.423,69	R\$ 3.173,58	R\$ -	0,00%	
4.0			SUPERESTRUTURA					SUPERESTRUTURA					-	0,00%	
4.1	6457/ORSE	ORSE	Concreto armado fck=25MPa fabricado na obra, adensado e lançado, para pilar, com formas planas em compensado resinado 12mm (05 usos)	m3	5,00	6457/ORSE	ORSE	Lastro de concreto magro (e=3,0 cm) - preparo mecânico	m3	-	R\$ 2.423,69	R\$ 3.173,58	R\$ -	0,00%	
4.2	6457/ORSE	ORSE	Concreto armado fck=25MPa fabricado na obra, adensado e lançado, para viga, com formas planas em compensado resinado 12mm (05 usos)	m3	7,34	6457/ORSE	ORSE	Lastro de concreto magro (e=3,0 cm) - preparo mecânico	m3	-	R\$ 2.423,69	R\$ 3.173,58	R\$ -	0,00%	
4.3	101963	SINAPI	Laje pré-moldada treliçada para forro, inclusive capeamento (fck=25mpa) e escoramento	m2	130,00	101963	SINAPI	Lastro de concreto magro (e=3,0 cm) - preparo mecânico	m2	-	R\$ 208,99	R\$ 273,65	R\$ -	0,00%	
5.0			INSTALAÇÕES HIDRO-SANITÁRIAS					INSTALAÇÕES HIDRO-SANITÁRIAS					61.108,72	21,64%	
5.1			ÁGUA					ÁGUA							
5.1.1	89402	SINAPI	Tubo pvc rígido soldável marrom p/ água, d = 25 mm (3/4""), inclusive conexões	m	13,00	89402	SINAPI	Tubo pvc rígido soldável marrom p/ água, d = 25 mm (3/4""), inclusive conexões	m	-	R\$ 12,16	R\$ 15,92	R\$ -	0,00%	
5.1.2	103978	SINAPI	Tubo pvc rígido soldável marrom p/ água, d = 20 mm (1/2""), inclusive conexões	m	5,55	89401	SINAPI	Tubo pvc rígido soldável marrom p/ água, d = 20 mm (1/2""), inclusive conexões	m	-	R\$ 10,60	R\$ 13,88	R\$ -	0,00%	
5.1.3	103979	SINAPI	Tubo pvc rígido soldável marrom p/ água, d = 50 mm (1 1/2""), inclusive conexões	m	17,75	103979	SINAPI	Tubo pvc rígido soldável marrom p/ água, d = 50 mm (1 1/2""), inclusive conexões	m	-	R\$ 29,89	R\$ 39,14	R\$ -	0,00%	
5.1.4	102617	SINAPI	Caixa d'água em fibra de vidro - instalada, cap. 4.000 litros, conforme especificações	un	1,00	102617	SINAPI	Caixa d'água em fibra de vidro - instalada, cap. 4.000 litros, conforme especificações	un	1,00	R\$ 3.508,64	R\$ 4.594,21	R\$ 4.594,21	1,63%	
5.2			ESGOTO					ESGOTO							

<div><div>FNDE</div><div>Fundo Nacional de Desenvolvimento da Educação</div></div>														
PLANILHA ORÇAMENTÁRIA DE REPACTUAÇÃO DE OBRA INACABADA (MODELO)														
DADOS DA OBRA						LEGENDA								
PROJETO:	Escola 02 Salas - Projeto FNDE					○	Serviço que não será executado (executado 100% no pacto original) - (ZERAR QUANTITATIVOS)							
ID DE IDENT:	ID 1011820			BDI:	30,94%	●	Serviço complementar remanescente do pacto original - executado parcialmente no contrato anterior, ou que será mantido por ocasião da repactuação, ou mesmo que deverá ser refeito por ocasião da retomada da obra.							
NOME OBRA:	ESCOLA MUNICIPAL NOVA ESPERANÇA			Refer.:	SINAPI/MA 08/2024; Seinfra/CE Tabela	●	Novos serviços incluídos na planilha em decorrência de elementos ou sistemas construtivos condenados no laudo Técnico de vistoria. (Exemplos, tais como: demolições, remoções, retiradas, refazimentos, bota-foras, outros)							
Endereço:	ITINGA DO MARANHÃO/MA			Encargos sociais:	Com desoneração	●	Serviços provenientes de alterações de Projeto (Serviços trocados por outros serviços ou alteração de especificação técnica de materiais). Exemplos: adequações de acessibilidade, acréscimos e outras adequações pertinentes.							
PLANILHA DE REPACTUAÇÃO COM BASE NA PLANILHA DO PACTO ORIGINAL														
SERVIÇOS PLANILHA DO PACTO ORIGINAL					SERVIÇOS EXECUTADOS (QUANT. ACUMULADO)		SERVIÇOS DA NOVA PACTUAÇÃO				SERVIÇOS COMPLEMENTARES		VALORES ATUALIZADOS (REPACTUAÇÃO)	
ITEM	CÓDIGO	FONTE	DESCRIÇÃO DOS SERVIÇOS	UNID.	QUANT.	CÓDIGO	FONTE	DESCRIÇÃO DOS SERVIÇOS	UND	QTD	VALOR UNIT. SEM BDI	VALOR UNIT. COM BDI	VALOR TOTAL	% DO VALOR TOTAL
5.2.1	89712	SINAPI	Tubo pvc rígido c/ anéis, ponta e bolsa p/ esgoto secundário, d = 50mm	m	20,00	89712	SINAPI	Tubo pvc rígido c/ anéis, ponta e bolsa p/ esgoto secundário, d = 50mm	m	-	R\$ 24,95	R\$ 32,67	R\$ -	0,00%
5.2.2	89728	SINAPI	Curva de 90° curta em pvc rígido c/ anéis, para esgoto secundário, diâm = 40mm	un	6,00	89728	SINAPI	Curva de 90° curta em pvc rígido c/ anéis, para esgoto secundário, diâm = 40mm	un	-	R\$ 11,86	R\$ 15,53	R\$ -	0,00%
5.2.3	89714	SINAPI	Tubo pvc rígido c/ anéis, ponta e bolsa p/ esgoto primário, d = 100mm	m	20,00	89714	SINAPI	Tubo pvc rígido c/ anéis, ponta e bolsa p/ esgoto primário, d = 100mm	m	-	R\$ 34,76	R\$ 45,51	R\$ -	0,00%
5.2.4	98108	SINAPI	Caixa de gordura - "cg" - (50 x 50 x 65cm)	un	1,00	98108	SINAPI	Caixa de gordura - "cg" - (50 x 50 x 65cm)	un	1,00	R\$ 481,86	R\$ 630,95	R\$ 630,95	0,22%
5.2.5	97906	SINAPI	Caixa de passagem em alvenaria de tijolos maciços esp. = 0,12m, dim. int. = 0.40 x 0.40 x 0.60m	un	1,00	97906	SINAPI	Caixa de passagem em alvenaria de tijolos maciços esp. = 0,12m, dim. int. = 0.40 x 0.40 x 0.60m	un	2,00	R\$ 441,28	R\$ 577,81	R\$ 1.155,62	0,41%
5.2.6	89710	SINAPI	Ralo sifonado em pvc d = 100 mm, saída 40 mm, com grelha acabamento branco	un	2,00	89710	SINAPI	Ralo sifonado em pvc d = 100 mm, saída 40 mm, com grelha acabamento branco	un	1,00	R\$ 18,00	R\$ 23,57	R\$ 23,57	0,01%
5.2.7	89482	SINAPI	Caixa sifonada em pvc d = 100 mm, saída 50 mm, com grelha acabamento branco	un	1,00	89482	SINAPI	Caixa sifonada em pvc d = 100 mm, saída 50 mm, com grelha acabamento branco	un	1,00	R\$ 38,54	R\$ 50,46	R\$ 50,46	0,02%
5.2.8	98068	SINAPI	Fossa séptica (dimensões internas 3,00x1,70x1,50m)	un	1,00	98068	SINAPI	Fossa séptica (dimensões internas 3,00x1,70x1,50m)	un	1,00	R\$ 8.884,32	R\$ 11.633,13	R\$ 11.633,13	4,12%
5.2.9	98099	SINAPI	Sumidouro paredes com blocos cerâmicos 6 furos, Diâmetro interno 300cm	un	4,00	98099	SINAPI	Sumidouro paredes com blocos cerâmicos 6 furos, Diâmetro interno 300cm	un	4,00	R\$ 4.392,11	R\$ 5.751,03	R\$ 23.004,12	8,14%
5.3			LOUÇAS E METAIS					LOUÇAS E METAIS						
5.3.1	4852/ORSE	ORSE	Bacia sanitaria com caixa de descarga acoplada, inclusive assento , conjunto de fixação, anel de vedação, tubo de ligação e engate plástico, conforme especificações	un	2,00	4852/ORSE	ORSE	Bacia sanitaria com caixa de descarga acoplada, inclusive assento , conjunto de fixação, anel de vedação, tubo de ligação e engate plástico, conforme especificações	un	2,00	R\$ 1.516,41	R\$ 1.985,59	R\$ 3.971,18	1,41%
5.3.2	86940	SINAPI	Lavatório com coluna inclusive sifão plástico, válvula cromada para pia e engate plástico	un	2,00	86941	SINAPI	Lavatório com coluna inclusive sifão plástico, válvula cromada para pia e engate plástico	un	2,00	R\$ 965,50	R\$ 1.264,23	R\$ 2.528,46	0,90%
5.3.3	12269/ORSE	ORSE	Pia de cozinha com bancada em granito cinza andorinha, inclusive rodopia 7 cm, com 01 cuba de aço inox, sifão cromado, válvula cromada, torneira em aço inox, armário com	un	1,00	12269/ORSE	ORSE	Pia de cozinha com bancada em granito cinza andorinha, inclusive rodopia 7 cm, com 01 cuba de aço inox, sifão cromado, válvula cromada, torneira em aço inox, armário com	un	1,00	R\$ 2.082,58	R\$ 2.726,93	R\$ 2.726,93	0,97%
5.3.4	10759/ORSE	ORSE	Bancada em granito cinza andorinha, dim 1.50x0.60, inclusive rodopia 7 cm, assentada.	un	1,00	10759/ORSE	ORSE	Bancada em granito cinza andorinha, dim 1.50x0.60, inclusive rodopia 7 cm, assentada.	un	1,00	R\$ 560,56	R\$ 734,00	R\$ 734,00	0,26%
5.3.5	86919	SINAPI	Tanque de louça, cor branca, c/ válvula e sifão de plástico e torneira, conforme especificações	un	2,00	86919	SINAPI	Tanque de louça, cor branca, c/ válvula e sifão de plástico e torneira, conforme especificações	un	2,00	R\$ 1.039,02	R\$ 1.360,49	R\$ 2.720,98	0,96%
5.3.6	100858	SINAPI	Mictório de louça com sifão integrado, engate cromado e registro de pressão, conforme especificações	un	1,00	100858	SINAPI	Mictório de louça com sifão integrado, engate cromado e registro de pressão, conforme especificações	un	1,00	R\$ 777,71	R\$ 1.018,33	R\$ 1.018,33	0,36%
5.3.7	89987	SINAPI	Registro de gaveta 3/4"	un	1,00	89987	SINAPI	Registro de gaveta 3/4"	un	1,00	R\$ 69,00	R\$ 90,35	R\$ 90,35	0,03%
5.3.8	94792	SINAPI	Registro de gaveta 1"	un	1,00	94792	SINAPI	Registro de gaveta 1"	un	1,00	R\$ 83,94	R\$ 109,91	R\$ 109,91	0,04%
5.3.9	94794	SINAPI	Registro de gaveta 11/2"	un	2,00	94794	SINAPI	Registro de gaveta 11/2"	un	2,00	R\$ 121,93	R\$ 159,66	R\$ 319,32	0,11%
5.3.10	100872	SINAPI	Barra de apoio para deficiente em ferro galvanizado de 11/2", l = 80cm (bacia sanitária e mictório), inclusive parafusos de fixação e pintura	un	6,00	100872	SINAPI	Barra de apoio para deficiente em ferro galvanizado de 11/2", l = 80cm (bacia sanitária e mictório), inclusive parafusos de fixação e pintura	un	6,00	R\$ 329,48	R\$ 431,42	R\$ 2.588,52	0,92%
5.3.11	100863	SINAPI	Barra de apoio para deficiente em ferro galvanizado de 11/2", l = 140cm (lavatório), inclusive parafusos de fixação e pintura	un	2,00	100863	SINAPI	Barra de apoio para deficiente em ferro galvanizado de 11/2", l = 140cm (lavatório), inclusive parafusos de fixação e pintura	un	2,00	R\$ 653,69	R\$ 855,94	R\$ 1.711,88	0,61%
5.3.12	9718/ORSE	ORSE	Espelho de cristal 4mm, com moldura de alumínio, acabamento em laminado, dim. 40 x 90cm	un	2,00	9718/ORSE	ORSE	Espelho de cristal 4mm, com moldura de alumínio, acabamento em laminado, dim. 40 x 90cm	un	2,00	R\$ 571,56	R\$ 748,40	R\$ 1.496,80	0,53%
6.0			INSTALAÇÕES ELÉTRICAS E TELEFÔNICAS (2380/20V)					INSTALAÇÕES ELÉTRICAS E TELEFÔNICAS (2380/20V)					23.247,32	8,23%
6.1	642/ORSE	ORSE	Ponto de luz em teto ou parede, com eletroduto pvc rígido embutido	un	19,00	642/ORSE	ORSE	Ponto de luz em teto ou parede, com eletroduto pvc rígido embutido	un	19,00	R\$ 278,87	R\$ 365,15	R\$ 6.937,85	2,46%
6.2	3297/ORSE	ORSE	Ponto de tomada 2p+tt e universal, de uso geral (tug), em paredes, com eletroduto de pvc rígido embutido, exclusive aterramento	un	20,00	3297/ORSE	ORSE	Ponto de tomada 2p+tt e universal, de uso geral (tug), em paredes, com eletroduto de pvc rígido embutido, exclusive aterramento	un	20,00	R\$ 266,93	R\$ 349,52	R\$ 6.990,40	2,48%
6.3	3730/ORSE	ORSE	Ponto de telefone, com eletroduto de pvc rígido embutido	un	1,00	3730/ORSE	ORSE	Ponto de telefone, com eletroduto de pvc rígido embutido	un	1,00	R\$ 185,40	R\$ 242,76	R\$ 242,76	0,09%
6.4	8244/ORSE	ORSE	Ponto de tomada para computador, com eletroduto de pvc roscavel embutido, inclusive aterramento	un	1,00	8244/ORSE	ORSE	Ponto de tomada para computador, com eletroduto de pvc roscavel embutido, inclusive aterramento	un	1,00	R\$ 240,38	R\$ 314,75	R\$ 314,75	0,11%

PLANILHA ORÇAMENTÁRIA DE REPACTUAÇÃO DE OBRA INACABADA (MODELO)

DADOS DA OBRA					LEGENDA	
PROJETO:	Escola 02 Salas - Projeto FNDE					Serviço que não será executado (executado 100% no pacto original) - (ZERAR QUANTITATIVOS)
ID DE IDENT:	ID 1011820	BDI:	30,94%			Serviço complementar remanescente do pacto original - executado parcialmente no contrato anterior, ou que será mantido por ocasião da repactuação, ou mesmo que deverá ser refeito por ocasião da retomada da obra.
NOME OBRA:	ESCOLA MUNICIPAL NOVA ESPERANÇA		Refer.:	SINAPI/MA 08/2024; Seinfra/CE Tabela		Novos serviços incluídos na planilha em decorrência de elementos ou sistemas construtivos condenados no laudo Técnico de vistoria. (Exemplos, tais como: demolições, remoções, retiradas, refazimentos, bota-foras, outros)
Endereço:	ITINGA DO MARANHÃO/MA		Encargos sociais:	Com desoneração		Serviços provenientes de alterações de Projeto (Serviços trocados por outros serviços ou alteração de especificação técnica de materiais). Exemplos: adequações de acessibilidade, acréscimos e outras adequações pertinentes.

PLANILHA DE REPACTUAÇÃO COM BASE NA PLANILHA DO PACTO ORIGINAL																
SERVIÇOS PLANILHA DO PACTO ORIGINAL				SERVIÇOS EXECUTADOS (QUANT. ACUMULADO)		SERVIÇOS DA NOVA PACTUAÇÃO				SERVIÇOS COMPLEMENTARES		VALORES ATUALIZADOS (REPACTUAÇÃO)				
ITEM	CÓDIGO	FONTE	DESCRIÇÃO DOS SERVIÇOS	UNID.	QUANT.	CÓDIGO	FONTE	DESCRIÇÃO DOS SERVIÇOS	UND	QTD	VALOR UNIT. SEM BDI	VALOR UNIT. COM BDI	VALOR TOTAL	% DO VALOR TOTAL		
6.5	91953	SINAPI	Interruptor 01 seção simples	un	4,00	91953	SINAPI	Interruptor 01 seção simples	un	4,00	R\$ 30,53	R\$ 39,98	R\$ 159,92	0,06%		
6.6	91955	SINAPI	Interruptor three way	un	2,00	91955	SINAPI	Interruptor three way	un	2,00	R\$ 37,07	R\$ 48,54	R\$ 97,08	0,03%		
6.7	91967	SINAPI	Interruptor 03 seções simples	un	2,00	91967	SINAPI	Interruptor 03 seções simples	un	2,00	R\$ 62,89	R\$ 82,35	R\$ 164,70	0,06%		
6.8	12223/ORSE	ORSE	Quadro de distribuição de embutir, com barramento, em chapa de aço, para até 12 disjuntores padrão europeu (linha branca), exclusive disjuntores	un	1,00	12223/ORSE	ORSE	Quadro de distribuição de embutir, com barramento, em chapa de aço, para até 12 disjuntores padrão europeu (linha branca), exclusive disjuntores	un	1,00	R\$ 382,61	R\$ 500,99	R\$ 500,99	0,18%		
6.9	93653	SINAPI	Disjuntor termomagnético monopolar 10 A, padrão DIN (linha branca)	un	2,00	93653	SINAPI	Disjuntor termomagnético monopolar 10 A, padrão DIN (linha branca)	un	2,00	R\$ 11,16	R\$ 14,61	R\$ 29,22	0,01%		
6.10	93654	SINAPI	Disjuntor termomagnético monopolar 16 A, padrão DIN (linha branca)	un	3,00	93654	SINAPI	Disjuntor termomagnético monopolar 16 A, padrão DIN (linha branca)	un	3,00	R\$ 11,77	R\$ 15,41	R\$ 46,23	0,02%		
6.11	93655	SINAPI	Disjuntor termomagnético monopolar 20 A, padrão DIN (linha branca)	un	1,00	93655	SINAPI	Disjuntor termomagnético monopolar 20 A, padrão DIN (linha branca)	un	1,00	R\$ 13,01	R\$ 17,04	R\$ 17,04	0,01%		
6.12	93669	SINAPI	Disjuntor termomagnético tripolar 20 A, padrão DIN (linha branca)	un	1,00	93669	SINAPI	Disjuntor termomagnético tripolar 20 A, padrão DIN (linha branca)	un	1,00	R\$ 72,83	R\$ 95,36	R\$ 95,36	0,03%		
6.13	7996/ORSE	ORSE	Disjuntor bipolar DR 32 A - Dispositivo residual diferencial, tipo AC, 30MA	un	1,00	7996/ORSE	ORSE	Disjuntor bipolar DR 32 A - Dispositivo residual diferencial, tipo AC, 30MA	un	1,00	R\$ 302,74	R\$ 396,41	R\$ 396,41	0,14%		
6.14	12021/ORSE	ORSE	Luminária comercial para lâmpada fluorescente 1 x 20 w, inclusive reator eletrônico e lâmpada	un	3,00	12021/ORSE	ORSE	Luminária comercial para lâmpada fluorescente 1 x 20 w, inclusive reator eletrônico e lâmpada	un	3,00	R\$ 175,40	R\$ 229,67	R\$ 689,01	0,24%		
6.15	12022/ORSE	ORSE	Luminária comercial para lâmpada fluorescente 2 x 40 w, inclusive reator eletrônico e lâmpada	un	16,00	12022/ORSE	ORSE	Luminária comercial para lâmpada fluorescente 2 x 40 w, inclusive reator eletrônico e lâmpada	un	16,00	R\$ 313,39	R\$ 410,35	R\$ 6.565,60	2,32%		

7.0			PAREDES E PAÍNES					PAREDES E PAÍNES						-	0,00%	
7.1	103329	SINAPI	Alvenaria de bloco cerâmico (9x19x25 cm), e = 0.09 m, com argamassa traço - 1:2:8 (cimento / cal / areia)	m²	280,00	103329	SINAPI	Alvenaria de bloco cerâmico (9x19x25 cm), e = 0.09 m, com argamassa traço - 1:2:8 (cimento / cal / areia)	m²	-	R\$	91,29	R\$	119,54	R\$	0,00%
7.2	98547	SINAPI	Impermeabilização de baldrame com emulsão asfáltica	m²	22,40	98547	SINAPI	Impermeabilização de baldrame com emulsão asfáltica	m²	-	R\$	218,43	R\$	286,01	R\$	0,00%

8.0			ESQUADRIAS					ESQUADRIAS							12.323,34	4,36%	
8.1			MADEIRA					MADEIRA									
8.1.1	3540/ORSE	ORSE	Porta em madeira de lei, lisa, semi-ôca, 0.80 x 2.10 m, inclusive batente em madeira de lei l=0.14m (caixão) com 02 jogos de alizar, dobradica galvanizada 3''' x 3'''	un	7,00	3540/ORSE	ORSE	Porta em madeira de lei, lisa, semi-ôca, 0.80 x 2.10 m, inclusive batente em madeira de lei l=0.14m (caixão) com 02 jogos de alizar, dobradica galvanizada 3''' x 3''' fechadura porta	un	6,00	R\$	1.568,57	R\$	2.053,89	R\$	12.323,34	4,36%
8.2			METALICAS					METALICAS									
8.2.1	94559	SINAPI	Esquadria de caixilho de ferro tipo basculante, exclusive vidro	m2	35,41	94559	SINAPI	Esquadria de caixilho de ferro tipo basculante, exclusive vidro	m2	-	R\$	670,36	R\$	877,77	R\$	-	0,00%
8.2.2	94562,00	SINAPI	Esquadria de caixilho de ferro tipo correr, exclusive vidro	m2	1,80	94562	SINAPI	Esquadria de caixilho de ferro tipo correr, exclusive vidro	m2	-	R\$	620,29	R\$	812,21	R\$	-	0,00%

9.0			COBERTURA					COBERTURA							6.991,35	2,48%	
9.1	92541	SINAPI	Estrutura de madeira para cobertura com telha cerâmica, vão de 3,00 a 7,00m, em madeira de lei	m2	280,00	92541	SINAPI	Estrutura de madeira para cobertura com telha cerâmica, vão de 3,00 a 7,00m, em madeira de lei	m2	-	R\$	85,91	R\$	112,49	R\$	-	0,00%
9.2	94219	SINAPI	Emassamento de cumeeira com telha cerâmica	m	29,40	94219	SINAPI	Emassamento de cumeeira com telha cerâmica	m	-	R\$	30,86	R\$	40,41	R\$	-	0,00%
9.3	304/ORSE	ORSE	Rufo de concreto armado fck=20mpa l=30cm e h=5cm	m	16,40	304/ORSE	ORSE	Rufo de concreto armado fck=20mpa l=30cm e h=5cm	m	16,40	R\$	38,42	R\$	50,31	R\$	825,08	0,29%
9.4	94446	SINAPI	Telhamento com telha cerâmica telha canal comum - olaria	m2	280,00	94446	SINAPI	Telhamento com telha cerâmica telha canal comum - olaria	m2	-	R\$	50,59	R\$	66,24	R\$	-	0,00%

<div><div>FNDE</div><div>Fundo Nacional de Desenvolvimento da Educação</div></div>														
PLANILHA ORÇAMENTÁRIA DE REPACTUAÇÃO DE OBRA INACABADA [MODELO]														
DADOS DA OBRA						LEGENDA								
PROJETO:	Escola 02 Salas - Projeto FNDE					<input type="radio"/>	Serviço que não será executado (executado 100% no pacto original) - (ZERAR QUANTITATIVOS)							
ID DE IDENT:	ID 1011820	BDI:	30,94%			<input checked="" type="radio"/>	Serviço complementar remanescente do pacto original - executado parcialmente no contrato anterior, ou que será mantido por ocasião da repactuação, ou mesmo que deverá ser feito por ocasião da retomada da obra.							
NOME OBRA:	ESCOLA MUNICIPAL NOVA ESPERANÇA		Refer.:	SINAPI/MA 08/2024; Seinfra/CE Tabela		<input checked="" type="radio"/>	Novos serviços incluídos na planilha em decorrência de elementos ou sistemas construtivos condenados no laudo Técnico de vistoria. (Exemplos, tais como: demolições, remoções, retiradas, refazimentos, bota-foras, outros)							
Endereço:	ATINGA DO MARANHÃO/MA		Encargos sociais:	Com desoneração		<input checked="" type="radio"/>	Serviços provenientes de alterações de Projeto (Serviços trocados por outros serviços ou alteração de especificação técnica de materiais). Exemplos: adequações de acessibilidade, acréscimos e outras adequações pertinentes.							
PLANILHA DE REPACTUAÇÃO COM BASE NA PLANILHA DO PACTO ORIGINAL														
SERVIÇOS PLANILHA DO PACTO ORIGINAL				SERVIÇOS EXECUTADOS (QUANT. ACUMULADO)		SERVIÇOS DA NOVA PACTUAÇÃO				SERVIÇOS COMPLEMENTARES		VALORES ATUALIZADOS (REPACTUAÇÃO)		
ITEM	CÓDIGO	FONTE	DESCRIÇÃO DOS SERVIÇOS	UNID.	QUANT.	CÓDIGO	FONTE	DESCRIÇÃO DOS SERVIÇOS	UND	QTD	VALOR UNIT. SEM BDI	VALOR UNIT. COM BDI	VALOR TOTAL	% DO VALOR TOTAL
9.5	96486	SINAPI	Forro de PVC, e=20cm, com estrutura em aço, inclusive rodaforno	m2	59,03	96486	SINAPI	Forro de PVC, e=20cm, com estrutura em aço, inclusive rodaforno	m2	59,03	R\$ 79,78	R\$ 104,46	R\$ 6.166,27	2,18%
10.0			REVESTIMENTO					REVESTIMENTO					52.689,92	18,66%
10.1	87904	SINAPI	Chapisco em parede com argamassa traço - 1:3 (cimento / areia)	m2	561,73	87904	SINAPI	Chapisco em parede com argamassa traço - 1:3 (cimento / areia)	m2	-	R\$ 8,31	R\$ 10,88	R\$ -	0,00%
10.2	87886	SINAPI	Chapisco em teto com argamassa traço - 1:3 (cimento / areia)	m2	133,40	87886	SINAPI	Chapisco em teto com argamassa traço - 1:3 (cimento / areia)	m2	-	R\$ 20,64	R\$ 27,03	R\$ -	0,00%
10.3	87794	SINAPI	Emboço de parede, com argamassa traço - 1:2:9 (cimento / cal / areia), espessura 1,5 cm	m2	231,52	87794	SINAPI	Emboço de parede, com argamassa traço - 1:2:9 (cimento / cal / areia), espessura 1,5 cm	m2	231,52	R\$ 42,89	R\$ 56,16	R\$ 13.002,16	4,60%
10.4	87794	SINAPI	Reboco de parede, com argamassa traço - 1:2:6 (cimento / cal / areia), espessura 2,0 cm	m2	330,21	87794	SINAPI	Reboco de parede, com argamassa traço - 1:2:6 (cimento / cal / areia), espessura 2,0 cm	m2	-	R\$ 42,89	R\$ 56,16	R\$ -	0,00%
10.5	90406	SINAPI	[Reboco de teto, com argamassa traço - 1:2:9 (cimento / cal / areia), espessura 1,5 cm	m2	133,40	90406	SINAPI	[Reboco de teto, com argamassa traço - 1:2:9 (cimento / cal / areia), espessura 1,5 cm	m2	133,40	R\$ 41,60	R\$ 54,47	R\$ 7.266,30	2,57%
10.6	87267	SINAPI	Revestimento cerâmico para parede, pei - 3, dimensões 20 x 20 cm, aplicado com argamassa industrializada ac-i, rejuntado, exclusive regularização de base ou	m2	80,60	87267	SINAPI	Revestimento cerâmico para parede, pei - 3, dimensões 20 x 20 cm, aplicado com argamassa industrializada ac-i, rejuntado, exclusive regularização de base ou emboço,	m2	80,60	R\$ 73,90	R\$ 96,76	R\$ 7.798,86	2,76%
10.7	C4431	SEINFRA/CE	Revestimento cerâmico para parede, pei - 3, dimensões 10 x 10 cm, aplicado com argamassa industrializada ac-i, rejuntado, exclusive regularização de base ou	m2	150,92	C4431	SEINFRA/CE	Revestimento cerâmico para parede, pei - 3, dimensões 10 x 10 cm, aplicado com argamassa industrializada ac-i, rejuntado, exclusive regularização de base ou emboço,	m2	150,92	R\$ 124,60	R\$ 163,15	R\$ 24.622,60	8,72%
11.0			PAVIMENTAÇÃO					PAVIMENTAÇÃO					57.922,07	20,51%
11.1	96620	SINAPI	Lastro de concreto simples regularizado para piso	m3	15,40	96620	SINAPI	Lastro de concreto simples regularizado para piso	m³	15,40	R\$ 718,58	R\$ 940,91	R\$ 14.490,01	5,13%
11.2	88477	SINAPI	Regularização de base para revest. de pisos com arg. traço, esp. média = 2,5cm	m2	192,4	88477	SINAPI	Regularização de base para revest. de pisos com arg. traço, esp. média = 2,5cm	m²	192,4	R\$ 31,64	R\$ 41,43	R\$ 7.971,13	2,82%
11.3	104605	SINAPI	Revestimento cerâmico para piso ou parede, pei - 4, dimensões 40 x 40 cm, aplicado com argamassa industrializada ac-i, rejuntado, exclusive regularização de base ou	m2	192,40	104605	SINAPI	Revestimento cerâmico para piso ou parede, pei - 4, dimensões 40 x 40 cm, aplicado com argamassa industrializada ac-i, rejuntado, exclusive regularização de base ou emboço,	m²	192,40	R\$ 106,73	R\$ 139,75	R\$ 26.887,90	9,52%
11.4	94994	SINAPI	Calçada de proteção, em placas de concreto 60x60cm	m2	42,57	94994	SINAPI	Calçada de proteção, em placas de concreto 60x60cm	m²	42,57	R\$ 93,73	R\$ 122,73	R\$ 5.224,62	1,85%
11.5	105001	SINAPI	Rampa de acesso em concreto não estrutural	m2	9,45	105005	SINAPI	Rampa de acesso em concreto não estrutural	m²	9,45	R\$ 198,03	R\$ 259,30	R\$ 2.450,39	0,87%
11.6	98689	SINAPI	Soleira granito cinza andorinha, largura=15cm, e=2cm	m	5,60	98689	SINAPI	Soleira granito cinza andorinha, largura=15cm, e=2cm	m³	5,60	R\$ 122,47	R\$ 160,36	R\$ 898,02	0,32%
12.0			PINTURA					PINTURA					32.015,07	11,34%
12.1	2295/ORSE	ORSE	Pintura sobre paredes e tetos, com lixamento, aplicação de 01 demão de selador acrílico, 02 demãos de massa acrílica e 02 demãos de tinta acrílica, semi-brilho	m2	445,51	2295/ORSE	ORSE	Pintura sobre paredes e tetos, com lixamento, aplicação de 01 demão de selador acrílico, 02 demãos de massa acrílica e 02 demãos de tinta acrílica, semi-brilho	un	445,51	R\$ 47,71	R\$ 62,47	R\$ 27.831,01	9,85%
12.2	2310/ORSE	ORSE	Pintura para superfícies de madeira com aplicação de 01 demão de fundo sintético nivelador, 01 demão de massa a óleo e 02 demãos de tinta esmalte ou óleo	m2	25,62	2310/ORSE	ORSE	Pintura para superfícies de madeira com aplicação de 01 demão de fundo sintético nivelador, 01 demão de massa a óleo e 02 demãos de tinta esmalte ou óleo	un	25,62	R\$ 29,93	R\$ 39,19	R\$ 1.004,05	0,36%
12.3	2311/ORSE	ORSE	Pintura de acabamento com lixamento, aplicação de 01 demão de tinta à base de zarcão e 02 demãos de tinta esmalte ou óleo	m2	48,08	3759/ORSE	ORSE	Pintura de acabamento com lixamento, aplicação de 01 demão de tinta à base de zarcão e 02 demãos de tinta esmalte ou óleo	un	48,08	R\$ 50,51	R\$ 66,14	R\$ 3.180,01	1,13%
13.0			ELEMENTOS DECORATIVOS E OUTROS					ELEMENTOS DECORATIVOS E OUTROS					34.669,47	12,28%
13.1	2387/ORSE	ORSE	Quadro escolar com porta giz e moldura em madeira - cor verde	m2	8,06	2387/ORSE	ORSE	Quadro escolar com porta giz e moldura em madeira - cor verde	un	8,06	R\$ 423,47	R\$ 554,49	R\$ 4.469,19	1,58%
13.2	2388/ORSE	ORSE	Quadro escolar para mural em feltro verde	m2	2,00	2388/ORSE	ORSE	Quadro escolar para mural em feltro verde	un	2,00	R\$ 344,88	R\$ 451,59	R\$ 903,18	0,32%
13.3	C4492	SEINFRA/CE	Vidro liso plano transpatrente 4 mm	m2	36,11	C2670	SEINFRA/CE	Vidro liso plano transpatrente 4 mm	un	36,11	R\$ 179,43	R\$ 234,95	R\$ 8.484,04	3,00%

<div><div>FNDE</div><div>Fundo Nacional de Desenvolvimento da Educação</div></div>														
PLANILHA ORÇAMENTÁRIA DE REPACTUAÇÃO DE OBRA INACABADA [MODELO]														
DADOS DA OBRA						LEGENDA								
PROJETO:	Escola 02 Salas - Projeto FNDE					○	Serviço que não será executado (executado 100% no pacto original) - (ZERAR QUANTITATIVOS)							
ID DE IDENT:	ID 1011820	BDI:	30,94%			●	Serviço complementar remanescente do pacto original - executado parcialmente no contrato anterior, ou que será mantido por ocasião da repactuação, ou mesmo que deverá ser refeito por ocasião da retomada da obra.							
NOME OBRA:	ESCOLA MUNICIPAL NOVA ESPERANÇA		Refer.:	SINAPI/MA 08/2024; Seinfra/CE Tabela		●	Novos serviços incluídos na planilha em decorrência de elementos ou sistemas construtivos condenados no laudo Técnico de vistoria. (Exemplos, tais como: demolições, remoções, retiradas, refazimentos, bota-foras, outros)							
Endereço:	ITINGA DO MARANHÃO/MA		Encargos sociais:	Com desoneração		●	Serviços provenientes de alterações de Projeto (Serviços trocados por outros serviços ou alteração de especificação técnica de materiais). Exemplos: adequações de acessibilidade, acréscimos e outras adequações pertinentes.							
PLANILHA DE REPACTUAÇÃO COM BASE NA PLANILHA DO PACTO ORIGINAL														
SERVIÇOS PLANILHA DO PACTO ORIGINAL				SERVIÇOS EXECUTADOS (QUANT. ACUMULADO)		SERVIÇOS DA NOVA PACTUAÇÃO			SERVIÇOS COMPLEMENTARES		VALORES ATUALIZADOS (REPACTUAÇÃO)			
ITEM	CÓDIGO	FONTE	DESCRIÇÃO DOS SERVIÇOS	UNID.	QUANT.	CÓDIGO	FONTE	DESCRIÇÃO DOS SERVIÇOS	UND	QTD	VALOR UNIT. SEM BDI	VALOR UNIT. COM BDI	VALOR TOTAL	% DO VALOR TOTAL
13.4	1883/ORSE	ORSE	Vidro calnelado transpatrente 4 mm	m2	1,10	1883/ORSE	ORSE	Vidro calnelado transpatrente 4 mm	m	1,10	R\$ 133,33	R\$ 174,58	R\$ 192,04	0,07%
13.5	C0222	SEINFRA/CE	Armário de cozinha em madeira com revestimento melaminico conforme projeto.	un	1,00	4377/ORSE	SEINFRA/CE	Armário de cozinha em madeira com revestimento melaminico conforme projeto.	m	1,00	R\$ 1.660,18	R\$ 2.173,84	R\$ 2.173,84	0,77%
13.6	C0864	SEINFRA/CE	Mastro para bandeira	un	3,00	C0864	SEINFRA/CE	Mastro para bandeira	m	3,00	R\$ 4.123,54	R\$ 5.399,36	R\$ 16.198,08	5,74%
13.7	C1359	SEINFRA/CE	Extintor de pó químico ABC, capacidade 6 kg, alcance médio do jato 5m , tempo de descarga 12s, NBR9443, 9444, 10721	un	2,00	C1359	SEINFRA/CE	Extintor de pó químico ABC, capacidade 6 kg, alcance médio do jato 5m , tempo de descarga 12s, NBR9443, 9444, 10721	m	2,00	R\$ 858,83	R\$ 1.124,55	R\$ 2.249,10	0,80%
14.0			LIMPEZA DA OBRA					LIMPEZA DA OBRA					1.466,36	0,52%
14.1	99803	SINAPI	Limpeza geral	m2	207,70	99804	SINAPI	Limpeza geral	un	207,70	R\$ 5,39	R\$ 7,06	R\$ 1.466,36	0,52%
CUSTO TOTAL REFERENTE AO PACTO ORIGINAL				R\$ 244.662,13		VALOR TOTAL DA OBRA A SER RETOMADA COM BDI						R\$ 282.433,62		100%